



- Síntesis
- Producción**
- Mercado Laboral
- Precios**
- Sector exterior
- Industria**

Síntesis

El año 2026 se inicia en un entorno de elevada incertidumbre geopolítica tras el estallido del conflicto en el Golfo Pérsico, con efectos directos sobre los costes energéticos y logísticos, y por extensión, sobre las cadenas de suministro y el comercio mundial.

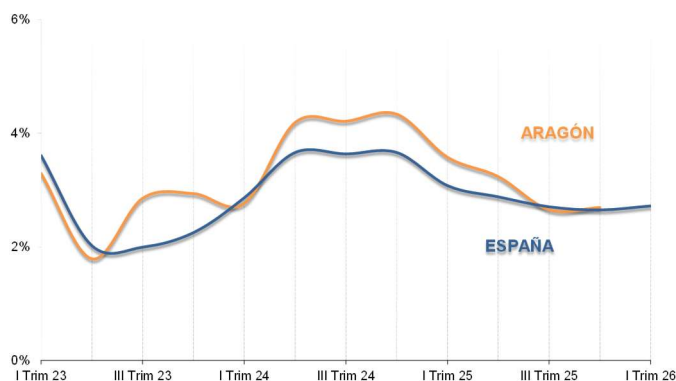
La economía española y la aragonesa mantienen un crecimiento positivo, con signos de desaceleración. La transmisión del aumento de costes y la volatilidad al consumo y la inversión, vía precios y mercados financieros, llevan a los principales organismos económicos a revisar unas décimas a la baja la previsión de crecimiento y al alza la de inflación. La magnitud de estas revisiones dependerá de la duración del conflicto y de su impacto sobre las infraestructuras energéticas y la capacidad de abastecimiento. También dependerá del mantenimiento de políticas públicas que mitiguen los efectos sobre el tejido empresarial y la sociedad.

Producción

La economía mantiene un buen ritmo de crecimiento en el primer trimestre, apoyada en la demanda interna frente al menor empuje del sector exterior.

El PIB de España tuvo un crecimiento interanual del 2,7%, según el INE y, a falta de disponer de los datos oficiales del IAEST, la AIReF estima un 2,2% para Aragón. No obstante, el impulso de las inversiones ya en curso y el mejor comportamiento industrial hacen prever que la economía aragonesa registre tasas de incremento por encima de las nacionales a lo largo del año.

Variación interanual del PIB



Variación interanual de la ocupación

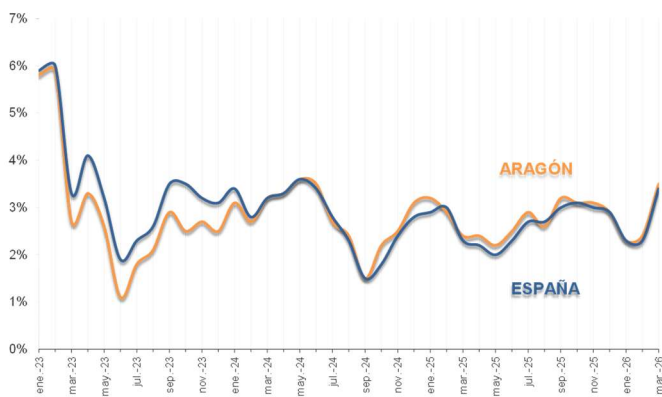


Mercado laboral

El empleo, medido en términos de ocupación, acelera su crecimiento interanual en el primer trimestre en Aragón por encima del promedio nacional. La tasa de paro se sitúa en el 8,37% en Aragón y en el 10,83% la de España.

Los datos de afiliación a la Seguridad Social y del paro registrado de abril confirman la tendencia positiva de creación de empleo en la Comunidad Autónoma, en un contexto en el que las empresas siguen encontrando dificultades para cubrir sus vacantes.

Tasa de variación interanual del IPC



Precios

La inflación general repunta en marzo, situándose en el 3,4% en España y en el 3,5% en Aragón.

El aumento de los costes energéticos, logísticos y de materias primas vinculado al conflicto bélico en Irán tiene un claro reflejo en el crecimiento del IPC, cuya tasa interanual previsiblemente se situará por encima del 3% durante el año.

La inflación subyacente, que elimina el componente energético, se mantiene por debajo de la general, con tasas del 2,9% en España y el 3,0% en Aragón.

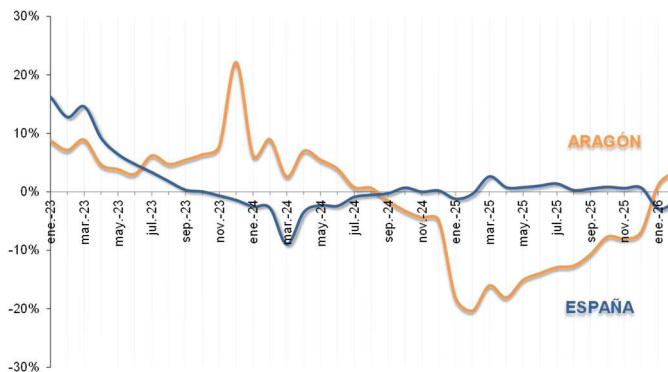
Sector Exterior

Las exportaciones de bienes acumuladas en Aragón hasta febrero de 2026 aumentan, en contraste con los registros negativos de 2025 y con el descenso observado en las del conjunto de España.

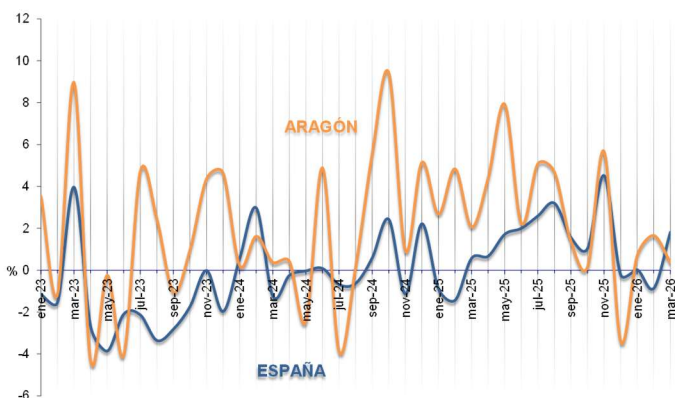
El buen comportamiento de las ventas al exterior de la Comunidad Autónoma se debe, principalmente, al sector del automóvil, mientras que las semimanufacturas y los alimentos presentan una peor evolución.

No obstante, las tensiones geopolíticas y de las políticas arancelarias tendrán impacto en el comercio exterior, con incremento de costes logísticos y de materiales.

Variación de las exportaciones acumuladas



Índice de producción industrial



Industria

La producción industrial aragonesa muestra un buen comportamiento en la primera parte del año, con crecimientos interanuales en los tres primeros meses.

En términos generales, la evolución en Aragón ha sido más favorable que la del conjunto del país. Los sectores que impulsan la actividad industrial son metalurgia, material y equipo eléctrico, material de transporte y alimentos.

El aumento de costes energéticos, insumos y logísticos repercute en el alza de los precios industriales.