



Síntesis

Producción

Mercado Laboral

Precios

Sector exterior

Previsiones de crecimiento

## Síntesis

El año 2025 finaliza con una evolución económica positiva, mejor que la inicialmente prevista, tanto en Aragón como en España, aunque con señales de desaceleración. El crecimiento se ha sustentado en la demanda interna, gracias al dinamismo del mercado laboral, el aumento de la población inmigrante, la moderación de los costes financieros y la implementación de los fondos europeos, mientras que las exportaciones, especialmente en Aragón, han mostrado un comportamiento más débil.

Para 2026 se prevé un crecimiento más moderado, condicionado por diversos factores de riesgo como las persistentes tensiones comerciales y geopolíticas, la presión fiscal o el aumento de costes laborales. Por su parte, la economía aragonesa muestra un mayor impulso de la construcción y de la industria, y mejores expectativas de inversión empresarial, lo que podría situar el aumento del PIB en torno al 2,6%.

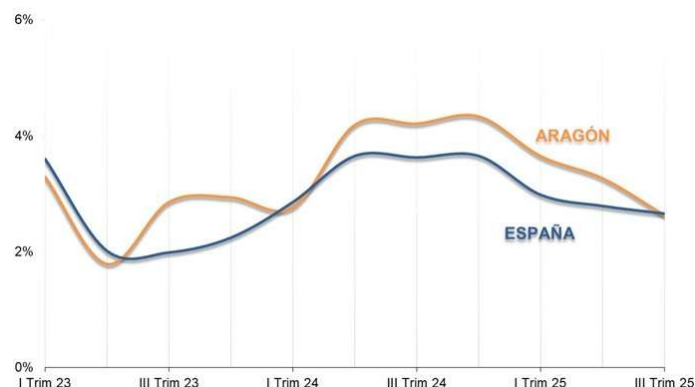
## Producción

La actividad económica ha registrado tasas de crecimiento destacables, aunque con una pérdida de ritmo a lo largo del año.

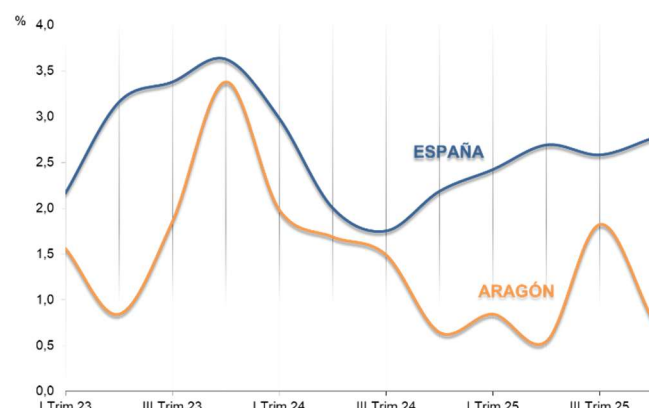
El avance se ha sostenido gracias a la demanda interna frente a la contribución negativa de la externa. La construcción ha sido el sector de actividad que ha mostrado un mayor dinamismo.

Las últimas estimaciones del INE sitúan el crecimiento del PIB de España en torno al 2,8% en 2025, una cifra similar a la prevista para Aragón.

Variación interanual del PIB



Variación interanual de la ocupación

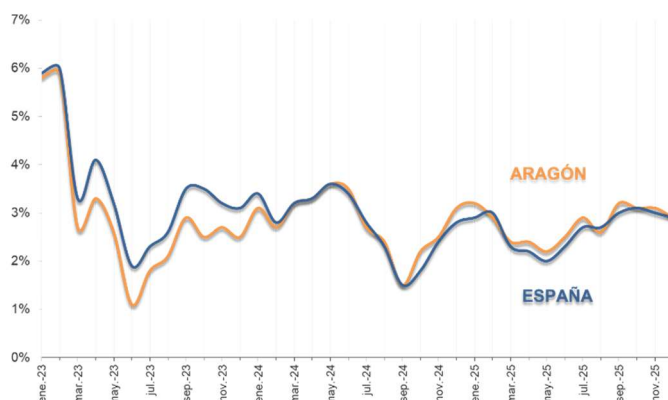


## Mercado laboral

La menor tasa de población activa y las dificultades para contratar mano de obra mantienen la evolución de Aragón por debajo de la media nacional a nivel de ocupación.

Sin embargo, el desempleo ha caído con mayor intensidad en la Comunidad Autónoma, situando la tasa de paro en el cuarto trimestre en el 7,70%, por debajo del 9,93% del conjunto nacional. Cabe destacar que Huesca, con un 4,69%, es la provincia española con menor tasa de paro.

## Tasa de variación interanual del IPC



## Precios

La inflación general ha tenido una leve desaceleración en los meses finales del año, debido a la moderación en el crecimiento de los precios de los productos energéticos respecto al año anterior. En diciembre, la tasa de incremento del IPC ha sido del 2,9% tanto en Aragón como en España.

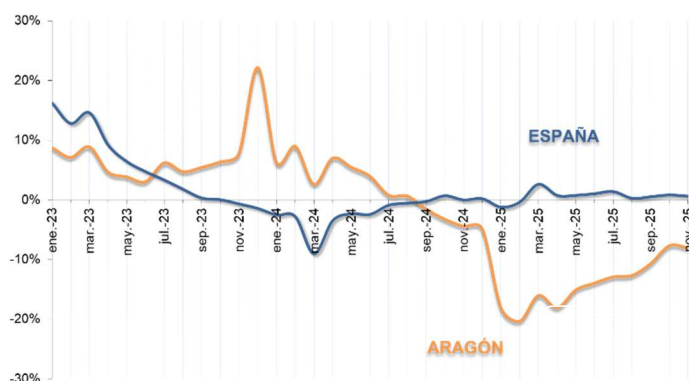
La inflación subyacente se situaba por debajo de la general (dos décimas en Aragón y tres en España), tendiendo a converger con esta por la resistencia a la baja de los precios de los servicios, frente al freno de los precios industriales.

## Sector Exterior

Las exportaciones acumuladas han registrado un comportamiento negativo en Aragón, por debajo del nacional, condicionado por la caída de las ventas del sector de la automoción, inmerso en el proceso de transición hacia el vehículo eléctrico, así como al impacto de las restricciones a la compra de productos cárnicos en algunos países.

Como aspecto positivo, destaca el notable incremento de las importaciones de bienes de equipo, especialmente material eléctrico, asociado al aumento de la inversión y la capacidad productiva de las empresas, anticipando un mayor dinamismo.

## Variación de las exportaciones acumuladas



## Previsiones de crecimiento económico

ECONOMÍA ARAGONESA	2026
Gobierno de Aragón	2,0%
Ibercaja	2,9%
BBVA	2,1%
FUNCAS	1,6%
AIReF	2,0%
CEOE Aragón	2,5%
Colegio de Economistas de Aragón	2,6%

ECONOMÍA ESPAÑOLA	2026
Gobierno de España	2,2%
Banco de España	2,2%
Comisión Europea	2,3%
FMI	2,3%
OCDE	2,2%
AIReF	2,4%
CEOE	2,3%
Consejo General de Economistas	2,3%