



- Síntesis
- Producción**
- Mercado Laboral
- Precios**
- Industria**
- Sector exterior**

Síntesis

El año 2024 se cierra con una evolución económica positiva, mejor que la inicialmente esperada, acompañada de un buen comportamiento del mercado laboral. El control de la inflación y la rebaja de los tipos de interés favorecen un mayor dinamismo de la demanda interna, ante el menor impulso de la externa. La economía aragonesa mantiene una evolución en línea con la nacional, con un comportamiento menos favorable del empleo y de las exportaciones, pero mayor desarrollo de la industria y mejores expectativas de inversión.

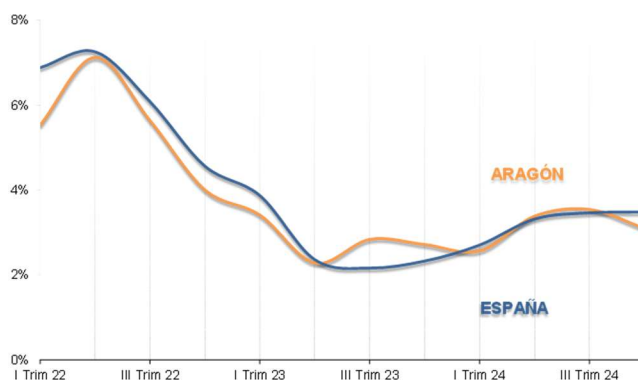
Para 2025, se espera un crecimiento más moderado, en torno al 2,5%, sujeto a incertidumbres ligadas a riesgos geopolíticos, de cambios en políticas comerciales y, en el ámbito nacional, a los incrementos regulatorios y fiscales, que limitan la capacidad de inversión empresarial y el desarrollo económico.

Producción

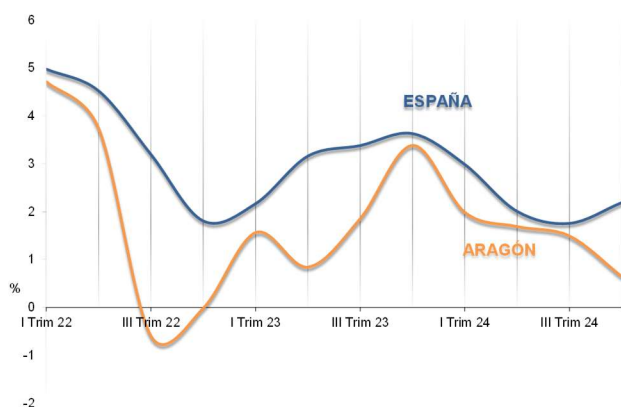
La actividad económica ha mostrado un crecimiento estable en la parte final de 2024, tras la moderación registrada el año anterior. El aumento del gasto público y el consumo privado y una más lenta recuperación de la inversión toman el relevo al sector exterior.

Las últimas estimaciones de la AIREF y del INE sitúan el crecimiento del PIB de Aragón y España en el 3,1% y el 3,5%, respectivamente, en el cuarto trimestre, cerrando en ambos casos el conjunto del año con incrementos por encima del 3%.

Variación interanual del PIB



Variación interanual de la ocupación

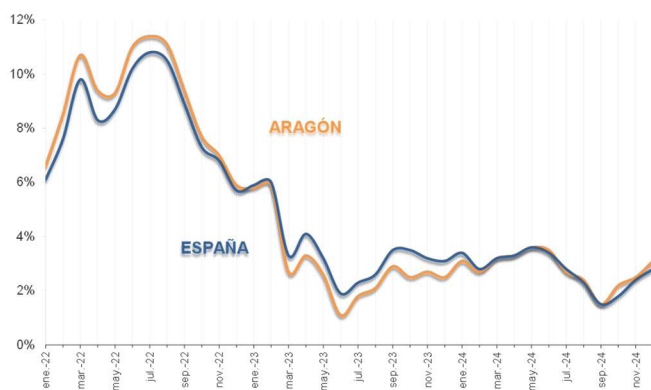


Mercado laboral

El empleo medido en términos de población ocupada desacelera su ritmo de crecimiento interanual en la parte final del año en Aragón, manteniendo una evolución algo menos favorable que en el conjunto del país.

No obstante, la tasa de paro de la Comunidad Autónoma continúa reduciéndose y se sitúa en el cuarto trimestre de 2024 en el 7,6%, con un diferencial positivo de 3 puntos porcentuales por debajo de la tasa nacional (10,6%).

Tasa de variación interanual del IPC



Precios

La inflación general repunta desde el mes de septiembre, alcanzando el 3%, por el mayor incremento de los precios de los servicios, que muestran resistencia a la baja.

Influye, también, en el aumento el efecto escalón de los precios de los productos energéticos y de la reversión de las medidas de reducción de determinados impuestos para contener la inflación.

La inflación subyacente crece igualmente en la parte final del año, pero se mantiene por debajo de la general tanto en Aragón como en España (2,7% y 2,6% en diciembre).

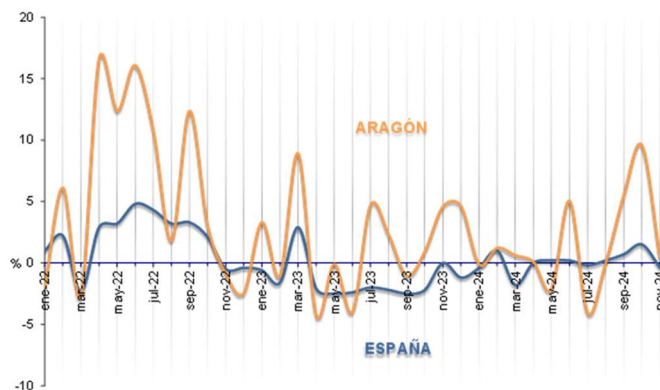
Industria

La industria aragonesa muestra un comportamiento volátil, positivo en los últimos meses, pero apuntando desaceleración los índices de producción industrial y de clima industrial.

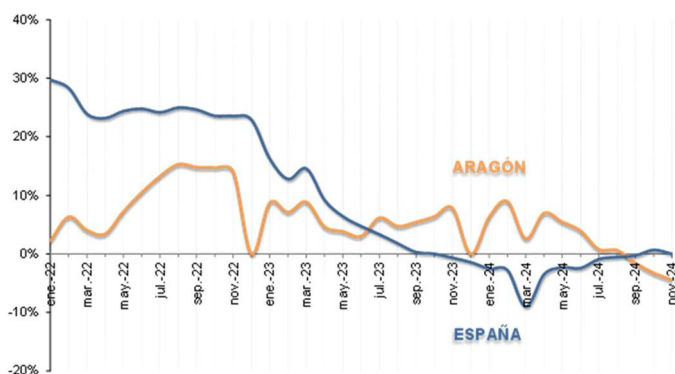
En términos generales, la evolución interanual se sitúa por encima de la del conjunto del país, que ha seguido un perfil más plano a lo largo de todo el año.

Para 2025, los sectores que podrían impulsar la actividad industrial en Aragón son la producción de alimentos y la de semimanufacturas como el papel.

Índice de producción industrial



Variación de las exportaciones acumuladas



Sector Exterior

Las exportaciones acumuladas mantienen una tendencia descendente en Aragón, con tasas de variación negativas desde el mes de septiembre, frente a la mejor evolución del conjunto de España.

El menor dinamismo del comercio exterior aragonés está ligado a la debilidad de la demanda de los países europeos y especialmente al descenso de las exportaciones del sector del automóvil, inmerso en un importante proceso de transformación, situación que se mantendrá en 2025.