

MEMORIA SOCIAL CORPORATIVA
2013

economistas



economistas

Colegio de Aragón



índice

1/ mensaje del decano

2/ perfil organizativo

2.1 ORGANIZACIÓN Y COMUNICACIÓN

INTERNA Y EXTERNA

2.2 MAGNITUDES PRINCIPALES

2.3 GRUPOS DE INTERÉS

2.4 IMPACTOS SOCIALES

3/ informe de gestión

3.1 DESEMPEÑO ECONÓMICO

3.1.1 Evolución de los resultados

3.1.2 Situación patrimonial

3.2 DESEMPEÑO SOCIAL

3.2.1 Situación colegial y de sociedades profesionales

3.2.2 Actividades de formación

3.2.3 Servicios y actividades

3.2.4 Información sobre personal

3.2.5 Bolsa de empleo

3.3 DESEMPEÑO MEDIOAMBIENTAL.

3.3.1 Evolución en el consumo de luz

3.3.2 Evolución en el consumo de papel

3.4 CRITERIOS DE ELABORACIÓN DE LA MEMORIA

3.5 INDICADORES DE SOSTENIBILIDAD

4/ acciones corporativas y actos institucionales más destacados

4.1 ÓRGANOS ESPECIALIZADOS Y COMISIONES

4.1.1 REAF. Registro de Economistas Asesores Fiscales

4.1.2 REA-REC. Registro de Economistas

Audidores y Registro de expertos Contables

4.1.3 REFOR. Registro de Economistas Forenses

4.1.4 EAL. Economistas Asesores Laborales

4.1.5 Comisión empresa

4.1.6 Comisión de educación y RSE

4.2 CONVENIOS, COLABORACIONES, DISTINCIONES Y PATROCINIOS

4.2.1 Departamento de Economía y Empleo del Gobierno de Aragón

4.2.2 Universidad de Zaragoza: Facultad de Economía y Empresa y Facultad de Derecho

4.2.3 Cámara de Comercio e Industria de Zaragoza y Fundación Basilio Paraíso

4.2.4 Fundear

4.2.5 Instituto BME

4.2.6 CREA

4.2.7 APD

4.2.8 Fundación Teruel Siglo XXI

4.3 ACTOS INSTITUCIONALES MÁS RELEVANTES

4.4 ACCIÓN SOCIAL

4.5 ACTOS SOCIALES Y CULTURALES

01 / *mensaje del decano*



Javier Nieto
Decano

Un año más me dirijo a vosotros para informaros sobre el trabajo realizado por el Colegio Oficial de Economistas de Aragón durante el año 2013.

El entorno en el que hemos realizado nuestra actividad ha estado sujeto a una transformación constante derivada tanto de la recesión económica en la que nos hallamos como en los cambios legislativos que han tenido lugar. Por otro lado, este riesgo del entorno trae consigo una gran oportunidad y es que da lugar a un cambio social que nos obliga a trabajar más y mejor. Vivimos, además, una época de cambio social en la que la información veraz y la transparencia son el mínimo imprescindible del buen funcionamiento de cualquier institución y así se nos demanda por parte de los colegiados y de la sociedad en general.

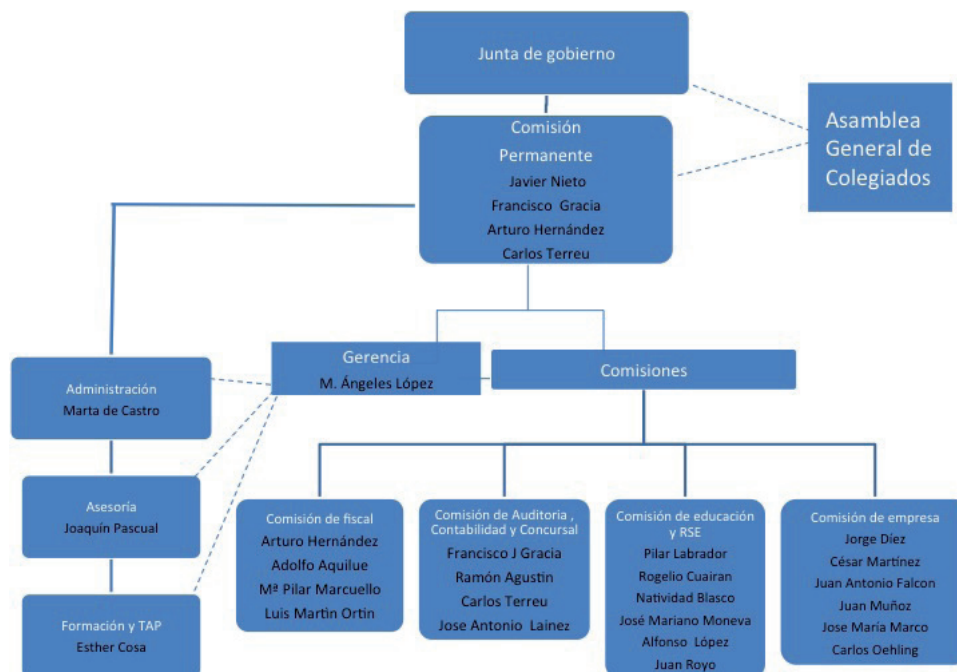


Tras la finalización del proceso electoral del pasado mes de febrero, repetí candidatura con una junta renovada y un programa de trabajo que tiene al colegiado como centro y prioridad de nuestras acciones. Tampoco nos planteamos un ejercicio colegial ajeno a los criterios sociales, medioambientales y de responsabilidad social. Somos una entidad con vocación de perdurar y eso significa que debemos estar presentes no solo ayudando a nuestro colectivo sino también contribuyendo al bienestar social. Ser garantía de ética en nuestra profesión pasa por mantener un modelo colegial transparente y sostenible. Para ello, nuestro sistema de quejas y sugerencias on-line está siendo atendido directamente por la Comisión Permanente del Colegio, hemos aumentado las vías de colaboración con Entidades de carácter social, hemos incluido dentro de nuestra gestión importantes medidas de ahorro de energía y papel, mantenemos nuestra presencia activa en el mun-

do económico y empresarial aragonés y seguimos perseverando en nuestro objetivo de avanzar en la colaboración público-privada que permita mayor eficiencia y transparencia en las cuentas públicas, abriendo nuevos campos de actividad para la profesión.

En esta nueva junta que me ha acompañado durante el 2013, están representadas todas las actividades del economista: Empresa y Finanzas, Contabilidad y Auditoría, Fiscal, Docencia, RSE, Economía Forense, así como las tres provincias aragonesas: Zaragoza, Huesca y Teruel. Junta que tiene como bandera el rigor, entusiasmo y la transparencia y a la que dedico mis últimas líneas para agradecer todo el trabajo que han realizado en este año que ahora rinde cuentas.

02 / perfil organizativo



A continuación se detalla la organización funcional y operativa del Colegio Oficial de Economistas de Aragón.

MISIÓN Y VALORES

Los principios deontológicos de los economistas se basan en el respeto a los derechos humanos y están destinados a servir como norma de conducta profesional de los economistas en el ejercicio de cualquiera de sus modalidades:

Independencia

Legalidad

Integridad

Confidencialidad

Formación y Perfeccionamiento

Lealtad

2.1 ORGANIZACIÓN Y COMUNICACIÓN INTERNA Y EXTERNA

COMISIÓN DEONTOLÓGICA

La Comisión Deontológica está destinada a servir como norma de conducta a los profesionales de la economía, que, como ciencia social y como profesionales de formación humanista, debe orientar su práctica profesional a la función social que desempeñan, promoviendo las condiciones para el progreso económico y social de la Sociedad. Se encarga de ordenar en el ámbito de su competencia, la actividad profesional de los colegiados y miembros de su junta de gobierno, velando por la ética y dignidad profesional y ejerciendo la facultad disciplinaria en el orden profesional y colegial.

REAF. REGISTRO DE ECONOMISTAS ASESORES FISCALES (COMISIÓN DE FISCAL)

El Registro de Economistas Asesores Fiscales (REAF), es órgano especializado del Consejo General de Colegios de Economistas de España, creado en marzo de 1988 y encargado de coordinar y promover la actividad de los Colegios de Economistas en las cuestiones relacionadas directamente con el sistema tributario y con el ejercicio profesional del asesoramiento fiscal. www.reaf.es

REA. REGISTRO DE ECONOMISTAS AUDITORES

El Registro de Economistas Auditores (REA) es un órgano especializado del Consejo General de Colegios de Economistas, creado en 1982 para impulsar la renovación de la auditoría de cuentas en España. www.rea.es

REFOR. REGISTRO DE ECONOMISTAS FORENSES

El Registro de Economistas Forenses (REFOR), es un órgano especializado, de carácter técnico, del Consejo General de Colegios de Economistas. www.refor.es

OEE. ORGANIZACIÓN DE ECONOMISTAS DE LA EDUCACIÓN (COMISIÓN DE EDUCACIÓN Y RSE)

La Comisión de Educación pretende contribuir a la divulgación de la economía y las finanzas entre los ciudadanos, así como la política de Responsabilidad Social Corporativa del Colegio.

La Organización de Economistas de la Educación (OEE) es un órgano especializado del Consejo General de Colegios de Economistas de España, constituido en 1997 para impulsar la actividad profesional de los economistas en el campo de la educación. www.economistas.es/oee

COMISIÓN DE EMPRESA

Esta comisión tiene como finalidad atender las necesidades profesionales de los economistas que desarrollan su actividad en empresas e Instituciones del sector público y privado, así como aumentar la presencia del Colegio en el tejido empresarial aragonés.

EAL. ECONOMISTAS ASESORES LABORALES

Conscientes de que el perfil del economista es el de un profesional extremadamente versátil y con conocimientos multidisciplinares, el Consejo General de Colegios de Economistas de España, ha creado este órgano para asistir a aquellos economistas que se dedican a una de esas muchas disciplinas: el asesoramiento laboral. www.eal.economistas.org

JUNTA DE GOBIERNO A 31 DE DICIEMBRE DE 2013

COMISIÓN PERMANENTE

Decano: Javier Nieto Avellaned
Vicedecano: Francisco J. Gracia Herreiz
Secretario: Arturo Hernández Ortega
Vicesecretario: César Martínez Barseló
Tesorero: Carlos Terreu Lacort
Vicetesorero: Ramón Agustín Oliva

VOCALES

Vocal 1º: Adolfo Aquilue Argüis
Vocal 1º: Pilar Labrador Lanau
Vocal 3º: Rogelio Cuairán Benito
Vocal 4º: Jorge Antonio Díez Zaera
Vocal 5º: Natividad Blasco Lasheras
Vocal 6º: José Mariano Moneva Abadía
Vocal 7º: María Pilar Marcuello Pablo
Vocal 8º: Luis Ortín Salvador

ORGANIZACIÓN COLEGIAL Y COMUNICACIÓN ENTRE MIEMBROS

ORGANIZACIÓN

De acuerdo con los Estatutos del Colegio, las comisiones están integradas por los miembros de la Junta de Gobierno así como por otros colegiados que, por su acreditada experiencia profesional, son designados por el Decano para apoyar a la junta en sus diferentes áreas de trabajo, en puestos no ejecutivos. Ni el Decano ni los miembros de la Junta de Gobierno reciben remuneración alguna.

La Comisión permanente, integrada por el Decano, Vicedecano, Secretario y Tesorero, en contacto habitual y con reuniones frecuentes, supervisa la identificación y gestión por parte de la Organización del desempeño económico, ambiental y social. Los acuerdos tomados en la comisión permanente deben ratificarse en la Junta de Gobierno que se reúne mensualmente.

El estatuto profesional del economista y los estatutos colegiales (www.ecoara.org) explican Códigos de Conducta, Principios colegiales y todas las obligaciones y derechos de la organización y sus miembros.



El máximo órgano de gobierno actúa, de facto, evitando conflictos de intereses ya que ningún miembro es ejecutivo ni ostenta cargo público o hace competencia al propio colegio en el ejercicio de su profesión. La alteración de esta norma de conducta sería objeto de actuación de la Comisión Deontológica.

La evaluación del desempeño de la junta de gobierno en cuanto a los aspectos económicos, ambientales y sociales se lleva a cabo a través de la elaboración de la presente memoria y su aprobación por parte de la asamblea anual de colegiados, órgano soberano de la Institución.

COMUNICACIÓN

El punto de contacto para cuestiones relativas a esta la memoria o su contenido es colegioaragon@economistas.org

Los colegiados/economistas acceden al máximo órgano de gobierno a través de la gerencia y/o del buzón de reclamaciones, dudas y sugerencias online habilitado en la página web www.ecoara.org

Las quejas y reclamaciones son atendidas y resueltas por la Comisión Permanente del Colegio.

Los procesos de información y consulta de los empleados se establecen a través del secretario de la Junta de Gobierno, equivalente a Responsable de personal.

COMISIONES DE TRABAJO

Comisión de Fiscal REAF (www.reaf.es)

Arturo Hernández Ortega
Adolfo Aquilue Argüis
Luis Ortín Salvador
M^a Pilar Marcuello

Comisión de Auditoría, Contabilidad y Concursal REA y REFOR (www.rea.es; www.refor.org)

Francisco José Gracia Herreiz
Ramón Agustín Oliva
Carlos Terreu Lacort
José Antonio Laínez Gadea

Comisión de Empresa

Jorge Díez Zaera
César Martínez Barseló
Juan Luis Falcón Aliaga
Juan Muñoz Vela
José María Marco Lázaro

Comisión de Educación

Pilar Labrador Lanau
Rogelio Cuairán Benito
Natividad Blasco de las Heras
José Mariano Moneva Abadía
Alfonso López Viñegla
Juan Royo Abenia

Formación, Administración y Gerencia

M. Ángeles López Artal
Marta de Castro Colomé
Esther Cosa Marzo
Joaquín Pascual

COMISIÓN DEONTOLÓGICA

Jesús Tejel Giménez
Jesús Broto Rubio
Jesús Fernández Portillo
Adrián González de Luca
Javier Nieto Avellanad

Nº personas	Hombres	Mujeres	<30 años	30<x<50años	>50 años
Junta de Gobierno	11	3	0	10	4
Comisiones	6	0	1	2	4
Personal	1	3	1	3	0



Información a 31 de Diciembre de 2012

	2009	2010	2011	2012	2013
Número de Colegiados	1.268	1.360	1.409	1.451	1.480
Precolegiados	79	85	15	17	20
Número de empleados	4	4	3	4	4
Número de miembros de Junta de Gobierno	15	15	15	15	14
Número de miembros de Comisiones que no pertenecen a Junta de Gobierno.	5	5	5	5	6
Cifra de ingresos (euros)	412.808,12	414.318,01	400.416,03	444.287,42	412.619,65
Cifra Ingresos por cuotas (%)	40,05 %	41,56 %	47,35 %	44,53%	49,39%
Sociedades profesionales	50	54	69	79	87

2.2 MAGNITUDES PRINCIPALES

A 31 de Diciembre, el colegio cuenta con 1.480 miembros colegiados, de los cuales:

1.196 ejercen como economistas en todos los ámbitos de la empresa, administración pública y ejercicio libre.

221 se encuentran en situación de desempleo.

63 son economistas jubilados.

2.3 GRUPOS DE INTERÉS

El Colegio lleva a cabo su actividad teniendo en cuenta que el colegiado es el centro y prioridad de todas las actividades y que el modelo colegial debe ser transparente y sostenible. Todo ello debe ser compatible además con el cumplimiento de las expectativas de los grupos de interés del Colegio:

Con sus colegiados, en la prestación de servicios exclusivos, especialmente actividades formativas e informativas que les supongan un apoyo en el desarrollo de su profesión, y también actos culturales o de ocio que les permitan relacionarse y tejer redes sociales.

Con sus empleados, procurando que lleven a cabo su trabajo en las mejores condiciones de trabajo, atendien-

do a su desarrollo profesional, así como con una comunicación fluida y continua.

Con sus proveedores, creando relaciones de confianza, procurando la fidelidad y pagando con puntualidad.

Con las administraciones públicas, gobierno autonómico, administración local y otros entes públicos, fomentando las buenas prácticas contables y fiscales y la creación de empresas.

Con la comunidad universitaria, realizando tareas conjuntas formativas e informativas dirigidas a estudiantes, colegiados y sociedad, participando en diversos foros, cursos y proyectos de investigación.

Con los colegios de economistas de España y con otros colegios profesionales, colaborando lealmente en tareas conjuntas.

Con los agentes sociales, medios de comunicación y organizaciones empresariales y cámaras de comercio, colaborando en la difusión de información económica, campañas solidarias y aportando opinión experta en distintas comisiones de trabajo.

Con la Sociedad en general, esforzándonos por ser garantía de ética en nuestra profesión y contribuyendo a su educación financiera.

Con Organizaciones no lucrativas tanto en acciones conjuntas como en el apoyo a sus actividades.



2.4 IMPACTOS SOCIALES

El Colegio sigue manteniendo buena presencia en los medios de comunicación. Desde el 2011, hay menos impactos en prensa-papel y digital pero aumenta considerablemente la importancia cualitativa de las apariciones del colegio (Mayor presencia en revistas especializadas y en espacios radiofónicos, fundamentalmente en los diarios económicos de Aragón Radio e Intereconomía.). En el año 2013, por primera vez, hay participación de miembros de la Junta de Gobierno en tertulias y entrevistas de TV, tanto en Zaragoza como en Huesca.

Las acciones de mayor impacto social durante el año 2013 han sido:

En primer lugar, la Presentación de la V Encuesta de Coyuntura.

En segundo lugar, el I ciclo de cine de Huesca y V ciclo de cine de Zaragoza junto a la Clausura de los programas Máster 2102-2013.





El cine, una forma cercana y amable de conocer la actualidad económica

El cine ofrece una programación de películas con un ciclo de tres proyecciones



El Colegio de Economistas de Aragón celebró su asamblea ayer en Huesca

El colectivo, con unos 1.450 colegiados en la comunidad, quiere mejorar su imagen y acreditar su labor

Huesca, 23 de octubre de 2013. El Colegio de Economistas de Aragón celebró ayer su asamblea general en Huesca. El evento, que se celebró en el Hotel de Huesca, contó con la presencia de los miembros del Consejo de Gobierno y de los delegados de los colegios provinciales. Durante la asamblea, se aprobó el nuevo convenio de másteres financiero y tributario con la Universidad de Zaragoza.

Los economistas recelan de la reforma laboral y apoyan retrasar la jubilación

El colegio aragonés ve «impredecible» reducir la Administración y critica la subida de los impuestos

Huesca, 23 de octubre de 2013. Los economistas de Aragón expresan su preocupación por la reforma laboral y su apoyo a retrasar la jubilación. El colegio aragonés ve «impredecible» reducir la Administración y critica la subida de los impuestos. Durante la asamblea, se aprobó el nuevo convenio de másteres financiero y tributario con la Universidad de Zaragoza.



ECONOMISTAS LO QUE IMPORTA ES LA CALIDAD DEL SERVICIO

DESDE EL COLEGIO, SE EXPLICA QUE, AUNQUE SÍ ERAN CONVENIENTES ALGUNAS MEDIDAS DE FLEXIBILIZACIÓN, NO ERA NECESARIO LLEGAR TAN LEJOS COMO LO PRETENDE HACER ESTA NORMATIVA

Ante el empeoramiento de la situación económica, el Colegio de Economistas de Aragón se ha pronunciado a favor de la flexibilización de la contratación, pero con la condición de que se mantenga la calidad del servicio. El colegio aragonés considera que la flexibilización de la contratación es necesaria para mejorar la competitividad de las empresas, pero que no debe ser a costa de la calidad del servicio.

El colegio aragonés considera que la flexibilización de la contratación es necesaria para mejorar la competitividad de las empresas, pero que no debe ser a costa de la calidad del servicio.

El colegio aragonés considera que la flexibilización de la contratación es necesaria para mejorar la competitividad de las empresas, pero que no debe ser a costa de la calidad del servicio.

La Caudrilla da paso a un incremento de la actividad económica

Huesca, 23 de octubre de 2013. Los economistas de Aragón expresan su preocupación por la reforma laboral y su apoyo a retrasar la jubilación. El colegio aragonés ve «impredecible» reducir la Administración y critica la subida de los impuestos. Durante la asamblea, se aprobó el nuevo convenio de másteres financiero y tributario con la Universidad de Zaragoza.

La reforma de la ley concursal para las empresas que van solo a liquidar

Huesca, 23 de octubre de 2013. Los economistas de Aragón expresan su preocupación por la reforma laboral y su apoyo a retrasar la jubilación. El colegio aragonés ve «impredecible» reducir la Administración y critica la subida de los impuestos. Durante la asamblea, se aprobó el nuevo convenio de másteres financiero y tributario con la Universidad de Zaragoza.

03 / informe de gestión

Las técnicas de medición de datos que aparecen a continuación se aplican a partir de información y bases de datos de elaboración propia.

3.1 DESEMPEÑO ECONÓMICO

3.1.1 EVOLUCIÓN DE LOS RESULTADOS

Concepto	Año 2013	Año 2012	Año 2011	Año 2010	Año 2009	VARIACIÓN 2013-2009
Ingresos Actividad	412.619,65	444.287,42	400.416,03	414.318,01	412.808,12	-0,05%
Resultados de explotación antes de amortizaciones (EBITDA)	107.755,69	98.241,39	81.005,51	-8.715,58	65.994,96	63,28%
Resultados de explotación	69.612,16	57.100,17	34.665,37	-35.848,58	43.268,16	60,89%
Resultados financieros	-2.757,65	-5.606,43	-4.762,55	-3.108,29	-13.983,22	-80,28%
Beneficio neto de impuestos	66.854,51	51.493,74	29.902,82	-38.956,87	29.284,94	128,29%
Rentabilidad económica (%)	6,20%	5,08%	3,08%	-3,36%	2,32%	167,25%
Rentabilidad financiera (%)	5,95%	6,20%	3,76%	-5,28%	3,76%	58,28%

Fuente: Contabilidad Colegial. Cuentas anuales 2013

El ejercicio 2013 consolida la situación positiva de los ingresos ya iniciada en 2009, fruto en especial del desarrollo de las actividades para los colegiados. La mejora en la optimización de costes ha permitido un incremento positivo de los resultados económicos.

3.1.2 SITUACIÓN PATRIMONIAL

Concepto	Año 2013	Año 2012	Año 2011	Año 2010	Año 2009	VARIACIÓN 2013-2009
Patrimonio Neto	882.437,92	830.743,77	795.607,03	737.968,89	779.771,38	13,17%
Capital circulante (Activo circulante - Acreedores a C/P)	190.313,48	128.154,00	85.502,88	66.226,65	121.805,32	56,24%
Deuda financiera	195.025,07	222.552,65	248.766,60	272.825,02	398.532,42	-51,06%
Ratio de solvencia (Activo Total / Fondos Ajenos)	4,69	3,86	3,40	2,75	2,61	79,71%
Ratio de endeudamiento (Fondos Ajenos / Activo Total)	0,21	0,26	0,29	0,36	0,38	-43,89%
Ratio de liquidez (Activo Circulante / Acreedores C/P)	3,59	2,35	1,79	1,38	1,58	126,90%

Fuente: Contabilidad Colegial. Cuentas anuales 2013

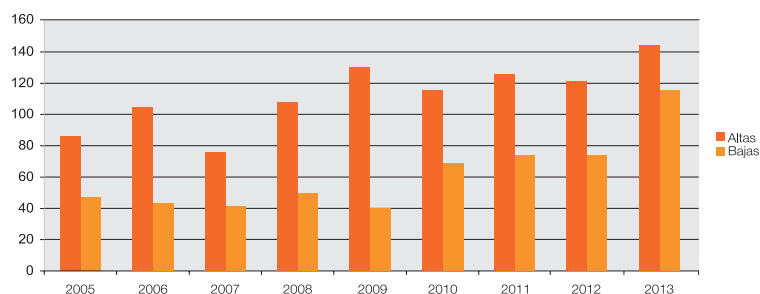
3.2 DESEMPEÑO SOCIAL

3.2.1. SITUACIÓN COLEGIAL Y DE SOCIEDADES PROFESIONALES

EVOLUCIÓN DE COLEGIADOS:

Entre los años 2010 al 2012, el número de colegiados creció a ritmos muy lentos. En el año 2013 se repite si bien ha habido un 20% más de altas que en el año anterior y también un 25% más de bajas.

	Altas	Bajas
2005	85	46
2006	104	42
2007	75	41
2008	108	49
2009	130	40
2010	117	68
2011	123	74
2012	121	85
2013	144	115



Fuente: Base de datos colegial. Estudio estadístico

En las memorias anteriores al 2012, la evolución colegial se estudiaba únicamente desde el punto de vista cuantitativo. El efecto de la ampliación del método de análisis (de cuantitativo a cualitativo) permite mejorar servicios, fomentar y mantener altas y evitar bajas.

El análisis cualitativo en el movimiento colegial pone de manifiesto que el prestigio en formación, la bolsa de empleo y la marca “economista” siguen siendo los motivos que animan a los licenciados a colegiarse.

En cuanto a los motivos por los que los licenciados deciden colegiarse, se ha apreciado diferencia en relación a los dos años anteriores. En 2013 hay menos prescripción de la Facultad de Economía y Empresa y más de otros colegiados y compañeros de trabajo. De los 144 nuevos colegiados, 84 nos han conocido por mediación de otros colegiados o compañeros de trabajo y 37 lo han hecho a través de la facultad.

En cuanto a las bajas, no podemos dar un motivo más detallado de las razones ya que un 50 % causa baja por impago sin manifestar motivos. Del 50% restante, los dos principales motivos de la baja son: servicios poco útiles y cuota elevada.

MOVIMIENTOS COLEGIADOS

Altas
144

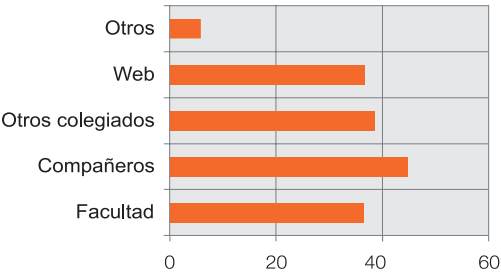
Motivos Alta					
Denominación Economista	Formación	Bolsa de Empleo	TAP	Convenios/Seguros	Otros motivos
47	108	53	6	14	4

Cómo nos conoció				
Facultad	Compañeros	Otros colegiados	Web	Otros
37	45	39	36	6

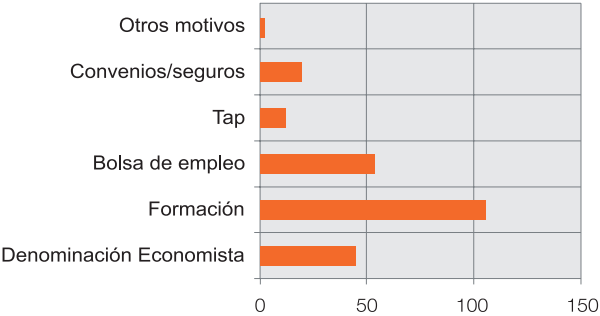
Bajas
115

Motivos Baja								
Impago	No dan razones	Traslado otro colegio	Cese act/prof	Servicios no útiles	No uso denominación	Cuota elevada	Institución mejor	Otros motivos
27	23	3	8	29	0	21	1	17

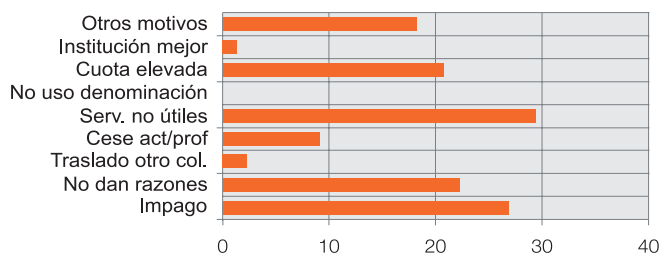
CÓMO NOS CONOCIÓ



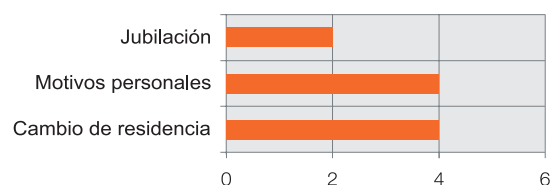
MOTIVOS DE ALTA



MOVIMIENTOS DE BAJA



OTROS MOTIVOS



SOCIEDADES PROFESIONALES

Desde que entró en vigor el reglamento del Registro de Sociedades Profesionales del Colegio de Economistas de Aragón en febrero de 2008, se han constituido 87 Sociedades Profesionales integradas por economistas.

Sociedades profesionales	Nº	S.L.	S.A.	Otras	Multidisciplinares
2013	87	85	0	2	56 (14 de auditoría)
2012	79	77	0	2	50 (13 de auditoría)
2011	69	67	0	2	39 (12 de auditoría)
2010	54	53	0	1	31 (10 de auditoría)
2009	50	48	0	2	29 (9 de auditoría)

En Aragón, la gran mayoría de Sociedades Profesionales tiene forma mercantil de Sociedad Limitada, con un número significativo de sociedades multidisciplinarias, predominando entre las profesiones la de abogado, graduado y auditor.

3.2.2 ACTIVIDADES DE FORMACIÓN

Programas máster y licencias oficiales		
Máster en gestión bancaria	Pago / Subvencionada	Zaragoza
Máster en tributación empresarial	Pago / Subvencionada	Zaragoza / Huesca / Teruel
Preparación y examen licencia MEFF (3 ediciones)	Pago	Zaragoza
Preparación y examen Licencia SIBE	Pago	Zaragoza

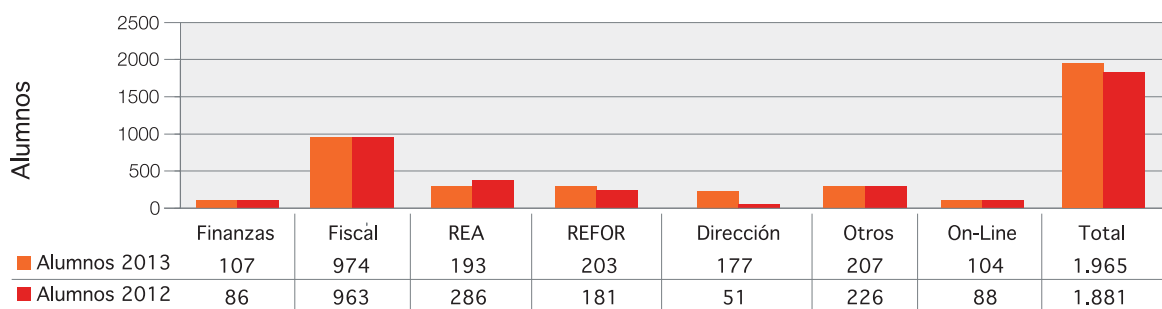
Jornadas y cursos gratuitos	
Sesiones Divulgativas Delegación de la Agencia Tributaria	Zaragoza
Sesiones Divulgativas Delegación de la Agencia Tributaria	Huesca
Jornada de Act. Fiscal, legal, laboral y contable	Teruel
Factores de éxito en la creación de nuevos	Zaragoza
Diagnóstico del sector de la Automoción en Aragón	Zaragoza
Taller de fiscalidad	Zaragoza
Tendencias del sector TIC en Aragón	Zaragoza
Apoyo a la internacionalización y financiación de las inversiones en el exterior a PYMES y grandes empresas	Zaragoza

Actividades programadas y no ejecutadas
Actualización en economía
Análisis Estratégico de Empresa
Preparación para la 2ª fase del RDAC
Inglés empresarial

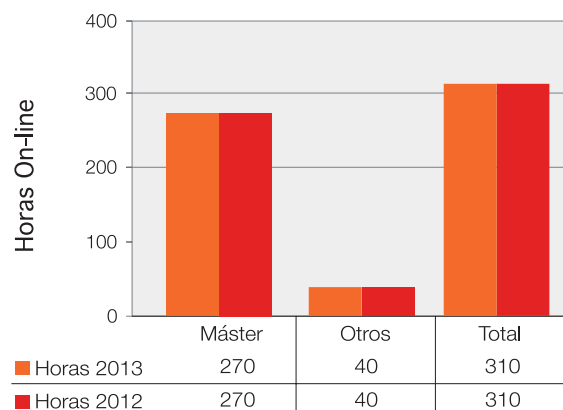
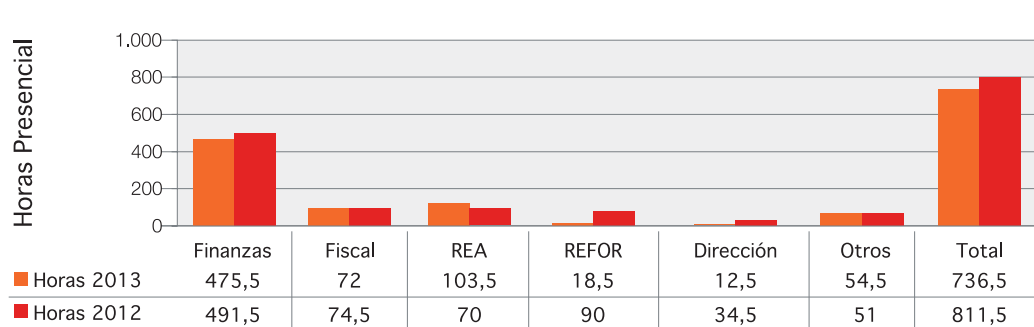
Cursos y seminarios de pago		
Cierre fiscal 2012: implicaciones prácticas de las últimas novedades del año: IRPF, IS e IVA	Zaragoza	7,44
Cierre fiscal y contable para pymes 2012: guía básica para contables de empresa	Zaragoza	7,88
Novedades fiscales 2013 1ª Edición	Zaragoza	8,28
Novedades fiscales 2013 2ª Edición	Zaragoza	8,59
Actualización de balances	Zaragoza	8,46
Las nuevas NTAS, transición hacia las NIAS	Zaragoza	8,3
Actualización contable ejercicio 2012	Zaragoza	7,87
Contabilidad informatizada	Zaragoza	8,44
Aspectos contables de los procesos concursales	Zaragoza	8,31
Renta y patrimonio 2012 y novedades 2013	Zaragoza	7,92
Disolución y liquidación de sociedades mercantiles	Zaragoza	8,15
Gestión económico-financiera en tiempos de crisis	Zaragoza	8,4
Gestión Informatizada de PYMES (2 cursos)	Zaragoza	8,44
La valoración de la empresa en procesos de compraventa	Zaragoza	8,18
Jornadas Concursales 2013	Zaragoza	
Normas internacionales de auditoría (series 200 y 300)	Zaragoza	7,43
Foro tributario Antonio Morales: "Presente y futuro de la Normativa Tributaria Aragonesa"	Zaragoza	8,35
Las nuevas normas técnicas de auditoría. Normas internacionales de auditoría	Zaragoza	7,87
Consolidación fiscal	Zaragoza	7,71
Novedades tributarias	Zaragoza	8,05
Las nuevas normas técnicas de auditoría. Normas internacionales de auditoría	Zaragoza	8,75
Ley de mediación. Primera aproximación al mediador concursal	Zaragoza	8,64
Curso on-line Actualización Jurídica	Zaragoza	N.D.

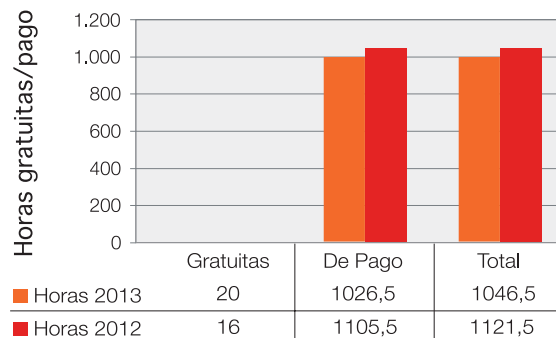
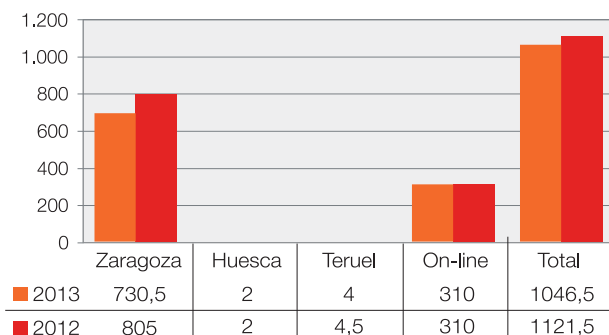
* Media de calificación obtenida de las encuestas de satisfacción del cliente (colegiado) realizadas en cada curso o seminario de pago.

CLASIFICACIÓN DE ALUMNOS POR ÁREA



CLASIFICACIÓN DE HORAS POR ÁREA





3.2.3. SERVICIOS Y ACTIVIDADES

En el 2013 se consolida el “servicio de consultas-profesional” de carácter gratuito y puesto en marcha para los economistas que inician una nueva actividad. El nº de asesorías sectoriales ha pasado de 36 en el 2012 a 81 en el 2013.

El establecimiento de nuevos servicios se analiza con un estudio de viabilidad y riesgos, según el principio de precaución, siendo aprobado por la junta de gobierno.

Todos los servicios se organizan y coordinan en el Colegio y su control depende del equipo técnico de la Organización así como de las distintas Comisiones. No existe subcontratación. Con los nuevos servicios del 2013, la oferta de servicios y actividades básicas el Colegio es:

SERVICIOS COLEGIALES. Gratuitos.

- Bolsa de Trabajo
- Resumen de prensa diario
- Boletín trimestral de coyuntura
- Correo electrónico @economistas.org
- Prontuarios Laboral y Fiscal
- Uso de la marca “E”
- Revista “Economista”, edición trimestral gratuita

SERVICIOS FORMACIÓN

- Cursos y seminarios presenciales y Online
- Actualización Profesional y Especialización fiscal, laboral, contable, auditoría y concursal

- Formación concursal obligatoria Preparación de examen de acceso al ROAC
- Preparación y examen de la licencia MEFF de BME
- Preparación y examen de la licencia SIBE de la Bolsa de Madrid
- Máster y programas de especialización :
- Gestión Bancaria y Mercados Financieros. Subvencionado
- Tributación Empresarial Online. Subvencionado
- Formación Especializada de Peritos Judiciales y árbitros de Equidad
- Formación Especializada en Mediación y arbitraje
- Formación en Prevención de Blanqueo de Capitales (En todos los cursos de novedades fiscales y actualización jurídica)
- Inglés Empresarial. Online
- Conferencia

SERVICIO DE CONSULTAS PROFESIONALES. Gratuitos

- Fiscal
- Laboral
- Contable
- Concursal
- Área Consultoría-Empresarial para usuarios de la herramienta VALORA
- Área RSC. Homologación GRI

SERVICIOS PROFESIONALES

- Turno de Actuación Profesional
- Listado de expertos para el Registro Mercantil
- Listado de peritos
- Listado de Administradores Concursales
- Registro de Sociedades Profesionales
- Servicios telemáticos de Organismos Oficiales
 - Agencia Tributaria
 - Tesorería General de la Seguridad Social
 - Registro Mercantil

- Pertenencia a la corte de arbitraje
- Revistas y boletines REA, REAF, REFOR. Gratuitos
- Publicaciones a precios especiales para colegiados

SERVICIOS ASISTENCIALES Y CONVENIOS

- Seguros de Asistencia Sanitaria
- Seguro colectivo de accidentes. Gratuito
- Seguro de responsabilidad civil profesional
- Suscripción a Editoriales

ACTIVIDADES SOCIO-CULTURALES Y OCIO. Gratuitos

- Ciclos Economía-Cine
- Tertulias Literarias
- Otras actividades de apoyo a la cultura
- Actividades deportivas y lúdicas

3.2.4. INFORMACIÓN SOBRE PERSONAL

El Colegio de Economistas de Aragón continúa atendiendo a criterios de responsabilidad social velando porque sus empleados lleven a cabo sus funciones en las mejores condiciones de seguridad, salario, prestaciones y equilibrio entre la vida personal, laboral y familiar. Se ha seguido manteniendo la jornada intensiva en viernes y en el periodo estival, salvo en los días que ha habido formación en los que se ha hecho jornada partida. De esta manera hemos conciliado vida personal, laboral y familiar de la plantilla sin disminuir el número de horas al servicio de los colegiados.

Con el objetivo de mantener el servicio al colegiado durante el mayor tiempo posible, se acuerda en el 2012 que el colegio cerrará únicamente 15 días en Agosto manteniéndose abierto durante todos los puentes.

El colegio ha formado a los empleados en 2013 en las áreas:

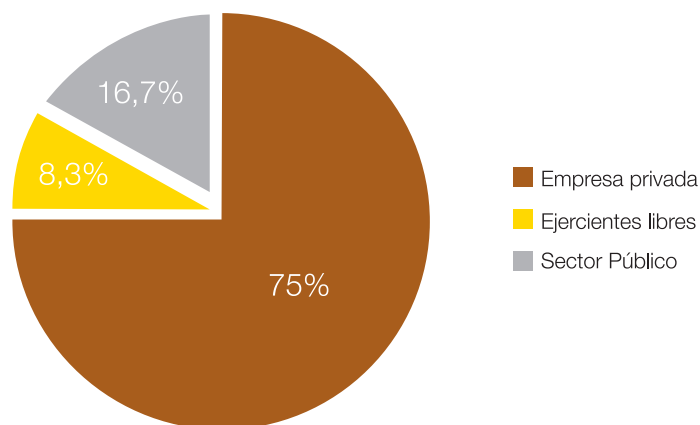
- Inglés Empresarial. 7,5 horas
- Mediación y arbitraje. 4 horas
- Prevención de Blanqueo de Capitales 4 horas

No ha tenido lugar ningún incidente que pudiera afectar al clima laboral y desarrollo de los empleados.

3.2.5. BOLSA DE EMPLEO

En cuanto a la bolsa de empleo, han sido 12 las ofertas que se han gestionado a través del Colegio en el año 2013.

Actividad	2010	2011	2012	2013
Empresa privada	5	9	6	9
Enseñanza	2	2	0	1
Sector financiero	5	4	2	0
Ejercientes libres	2	3	3	0
Sector público	1	0	1	2
Total	15	18	12	12



El Sistema de Gestión de Empleo desde que se puso en marcha en septiembre de 2009, en una coyuntura laboral complicada, cuenta con 291 colegiados en busca o mejora de empleo. Durante este tiempo, se han registrado 57 empresas y se han incorporado 12 ofertas de trabajo. <http://empleo.ecoara.org>

3.3 DESEMPEÑO MEDIOAMBIENTAL

El colegio no ha sufrido multas ni sanciones no monetarias por incumplimiento de la normativa ambiental.

3.3.1 EVOLUCIÓN EN EL CONSUMO DE LUZ

En el 2013 el colegio de economistas realiza, por primera vez desde que elaboramos Memorias de Responsabilidad Social, el estudio de la evolución de consumo de luz en el periodo 2011-2013.

Para analizar dicha evolución se han tenido en cuenta la medición de las facturas (consumo en Kw), el número de horas de formación presencial realizadas en nuestra sede a lo largo de cada año y el número total de horas que el colegio permanece abierto en el año.

Poniendo en relación todas las variables a lo largo del periodo 2011-2013 obtenemos:

Las medidas adoptadas para intentar reducir el consumo de luz durante este periodo han sido:

- La utilización de bombillas de bajo consumo.
- Revisión de tarifas.
- Uso responsable por parte del personal del colegio.

3.3.2. EVOLUCIÓN EN EL CONSUMO DE PAPEL

También por primera vez desde que se realizan memorias de Responsabilidad Social, se ha analizado la variación del consumo de papel en el Colegio durante el periodo 2011-2013.

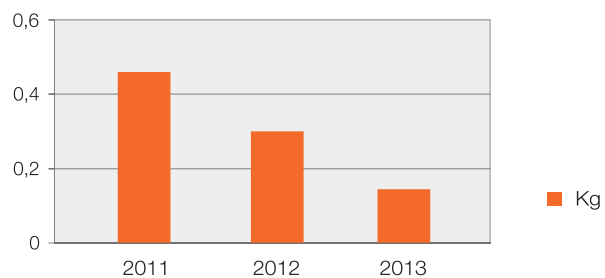
Para ello hemos tenido en cuenta, al igual que en el consumo de luz, dos grupos de consumidores: los empleados del colegio y los alumnos de los cursos. Para analizar dicha evolución se han tenido en cuenta:

- Los consumos de la fotocopadoras utilizadas por el personal del colegio
- Las compras de papel: Se han separado las que van destinadas a formación de las del resto de actividades colegiales.
- Por facturas de copistería utilizada también para formación.

Poniendo en relación todas las variables a lo largo del periodo 2011-2013 obtenemos:

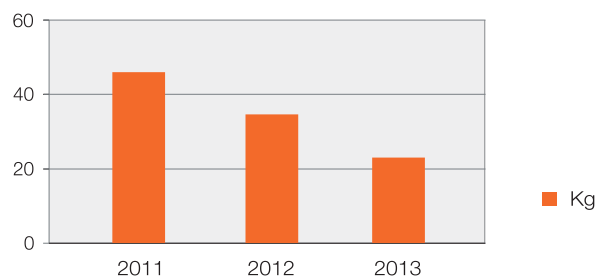
Año	Consumo anual KwH	Horas de apertura del colegio/año	Horas de formación en sede/año	Total horas/año	Kw/hora de apertura
2011	12840	1848	622	2470	5,20
2012	13435	1848	736,5	2584,5	5,20
2013	13938	1880	811,5	2691,5	5,17

Para el papel utilizado en formación:




Año	Compras de papel Kg/año	Nº alumnos (en modalidad presencial)	Consumo Kg/alumno
2011	657	1363	0.482
2012	654	1793	0.364
2013	379	1861	0.203

Para el papel utilizado por los empleados:



Año	Compras de papel Kg/año	Nº empleados	Consumo Kg/empleado
2011	166	3,25	51,1
2012	156	3,9	40,00
2013	121	4	30,19



	2009	2010	2011	2012	2013
Nº total colegiados	1334	1445	1409	1451	1486
Nº colegiados que eligen mail	330	476	556	663	747
% colegiados que eligen mail	24,73%	32,94%	39,46	45,69%	50,26%

Todos los resultados obtenidos muestran que tanto la formación como la actividad diaria del Colegio se intenta llevar a cabo de la manera mas ecológica posible y preservando el medioambiente. Este ahorro en el consumo se ha conseguido gracias a:

- El aumento de la comunicación vía internet (portal corporativo) y mail con los colegiados
- El uso racional del correo postal

El porcentaje de colegiados que ya no ha recibido papel en el 2013 ha sido de un 50.26% frente al 24,73 % del 2009, primer año en el que pusimos en marcha el plan de ahorro de papel. El colegio seguirá en el empeño de ir aumentando la concienciación por esta labor hasta conseguir la máxima eliminación total del papel en el envío de circulares.

El Colegio tiene como objetivo para 2014 la medición de la cantidad de papel reciclado.

OTRAS MEDIDAS

El Colegio forma parte del proyecto: “Zaragoza, ciudad ahorradora de agua”, elaborado por la Fundación Ecología y Desarrollo para la divulgación de buenas prácticas que resuelvan problemas de escasez de agua.

3.4 CRITERIOS DE ELABORACIÓN DE LA MEMORIA

La elaboración de la presente Memoria Social Corporativa se ha hecho de acuerdo a los principios de Responsabilidad Social y sostenibilidad del Colegio de Economistas de Aragón. En este sentido, se han identificado los grupos de interés y sus potenciales demandas de información con el fin de proporcionar materialidad a la información suministrada.

Sobre la base de las demandas identificadas se han configurado los indicadores de sostenibilidad que han sido objeto de evaluación y control previo. Así mismo, y con el fin de homogeneizar y comparar la información se ha utilizado como referencia el marco informativo de la Global Reporting Initiative de 2011 denominado G3, tanto en los contenidos básicos como en los indicadores de desempeño económico, medioambiental y social.

Finalmente, se han incorporado indicadores sobre el contexto general de la Organización y su estrategia y las prácticas de buen gobierno del Colegio de Economistas.

La memoria no incluye informe de verificación externo si bien ha sido tutelado durante su elaboración por expertos especializados en RSE pertenecientes a la Universidad de Zaragoza

3.5 INDICADORES DE SOSTENIBILIDAD (GRI)

Información sobre el perfil	Contenidos básicos	Apartado de la memoria
ESTRATEGIA		
1.1	Declaración del máximo responsable de la toma de decisiones de la organización (director general, presidente o puesto equivalente) sobre la relevancia de la sostenibilidad para la organización y su estrategia	1
1.2	Descripción de los principales Riesgos, Impactos y Oportunidades	1
PERFIL DE LA ORGANIZACIÓN		
2.1	Nombre de la Organización	2
2.1	Principales marcas productos y/o servicios	3.2.3
2.3	Estructura operativa de la organización	2.1
2.4	Localización de la sede principal de la organización	Cuentas anuales adjuntas
2.5	Número de países en los que opera la organización y nombre de los países en los que desarrolla actividades significativas o los que sean relevantes específicamente con respecto a los aspectos de sostenibilidad tratados e la memoria	1; Cuentas anuales adjuntas
2.6	Naturaleza de la propiedad y forma jurídica	Cuentas anuales adjuntas
2.7	Mercados servidos (incluyendo el desglose geográfico, los sectores que abastece y los tipos de clientes/beneficiarios)	1; 2.2
2.8	Dimensiones de la organización informante	2.2; 3.1; Cuentas anuales adjuntas
2.9	Cambios significativos durante el periodo cubierto por la memoria en el tamaño, estructura y propiedad de la organización	2.2; Cuentas anuales adjuntas
2.10	Premios y distinciones recibidos durante el periodo informativo	4.2

Parámetros de la memoria	Contenidos básicos	Apartado de la memoria
3.1	Periodo cubierto por la información contenida en la memoria	Cuentas anuales adjuntas
3.2	Fecha de la memoria anterior más reciente	Cuentas anuales adjuntas
3.3	Ciclo de presentación de memorias	1 a 4
3.4	Punto de contacto para cuestiones relativas a la memoria o su contenido	2.1
3.5	Proceso de definición del contenido de la memoria	2.3
3.6	Cobertura de la memoria	Cuentas anuales adjuntas
3.7	Existencia de limitaciones de alcance o cobertura de la memoria	3.3
3.8	La base para incluir información en el caso de negocios conjuntos, filiales e instalaciones arrendadas, actividades subcontratadas y otras entidades que pueden afectar significativamente a la comparabilidad entre periodos y/o organizaciones	4.2
3.9	Técnicas de medición de datos y bases para realizar los cálculos, incluidas las hipótesis y técnicas subyacentes a las estimaciones aplicadas en la recopilación de indicadores y demás información de la memoria	3
3.10	Descripción del efecto que pueda tener la reexpresión de información perteneciente a memorias anteriores, junto con las razones que han motivado dicha reexpresión	3.2.1
3.11	Cambios significativos relativos a periodos anteriores en el alcance, la cobertura o los métodos de valoración aplicados en la memoria.	3.2.1
3.12	Tabla que indica la localización de los Contenidos básicos en la memoria	Índice; 3.5
3.13	Política y práctica actual en relación con la solicitud de verificación externa de la memoria. Si no se incluye en el informe de verificación en la memoria de sostenibilidad, se debe explicar el alcance y la base de cualquier otra verificación externa existente, aclarando la relación entre la información informante y el proveedor o proveedores de la información	3.4

Gobierno, compromisos y participación de los grupos de interés	Contenidos básicos	Apartado de la memoria
4.1	Estructura de gobierno de la organización, incluyendo los comités del máximo órgano de gobierno responsable de tareas tales como la definición de la estrategia o la supervisión de la organización	2
4.2	Indica si el presidente del máximo órgano de gobierno ocupa también un cargo ejecutivo y, de ser así, su función dentro de la dirección de la organización y las razones que lo justifiquen	2.1
4.3	Número de miembros del máximo órgano de gobierno que sean independientes o no ejecutivos en aquellas organizaciones que tengan estructura unitaria	2.1
4.4	Mecanismos de los accionistas y empleados para comunicar recomendaciones o indicaciones al máximo órgano de gobierno	2.1
4.5	Vínculo entre la retribución de los miembros del máximo órgano de gobierno, altos directivos y ejecutivos y el desempeño de la organización.	2.1
4.6	Procedimientos implantados para evitar conflictos de intereses en el máximo órgano de gobierno	2.1
4.7	Procedimiento de determinación de la capacitación y experiencia exigible a los miembros del máximo órgano de gobierno para poder guiar la estrategia de la organización en los aspectos sociales, ambientales y económicos	2.1
4.8	Declaración de misión y valores desarrollados internamente, códigos de conducta y principios relevantes para el desempeño ambiental y social, y el estado de su implementación	2
4.9	Procedimiento del máximo órgano de gobierno para supervisar la identificación y gestión, por parte de la organización, del desempeño económico, ambiental y social, incluidos riesgos y oportunidades relacionadas, así como la adherencia o cumplimiento de los estándares acordados a nivel internacional, códigos de conducta y principios	2.1
4.10	Procedimientos para evaluar el desempeño propio del máximo órgano de gobierno, en especial con respecto al desempeño económico, ambiental y social	2.1
4.11	Descripción de cómo la organización ha adoptado un planteamiento o principio de precaución	2.1; 3.2.3
4.12	Principios o programas sociales, ambientales y económicos desarrollados externamente, así como cualquier otra iniciativa que la organización suscriba o apruebe	3.2.2; 3.2.3; 3; 3.3; 4.1; 4.4
4.13	Principales asociaciones a las que pertenezca (tales como asociaciones sectoriales) y/o entes nacionales e internacionales a las que la organización apoya	4.2
4.14	Relación de grupos de interés que la organización ha incluido	2.3
4.15	Base para identificación y selección de grupos de interés con los que la organización se compromete	2.3
4.16	Enfoques adoptados para la inclusión de los grupos de interés, incluidas la frecuencia de su participación por tipos y categoría de grupos de interés	2.3
4.17	Principales preocupaciones y aspectos de interés que hayan surgido a través de la participación de los grupos de interés y la forma en la que ha respondido la organización a los mismos en la elaboración de la memoria	1 a 4

Indicadores de desempeño económico	Contenidos básicos/nombre aspecto	Apartado de la memoria
EC1	Valor económico directo generado y distribuido, incluyendo ingresos, costes de explotación, retribución a empleados, donaciones y otras inversiones en la comunidad, beneficios no distribuidos y pagos a proveedores de capital y a gobiernos	Cuentas anuales adjuntas
EC4	Ayudas financieras significativas recibidas de gobiernos	Cuentas anuales adjuntas
Indicadores de desempeño ambiental	Contenidos básicos/nombre aspecto	Apartado de la memoria
EN 1	Materiales utilizados, por peso o volumen	3.3
EN3	Consumo directo de energía desglosado por fuentes primarias	Cuentas anuales adjuntas
EN5	Ahorro de energía debido a la conservación y a mejoras de eficiencia	3.3
EN6	Iniciativas para proporcionar productos y servicios eficientes en el consumo de energía o basados en energías renovables, y las reducciones en el consumo de energía como resultado de dichas iniciativas	3.3
EN26	Iniciativas para mitigar los impactos ambientales de los productos y servicios, y grado de reducción de ese impacto	3.3
EN28	Coste de las multas significativas y número de sanciones no monetarias por incumplimiento de la normativa ambiental	3.3
Indicadores del desempeño de prácticas laborales y ética del trabajo	Contenidos básicos	Apartado de la memoria
LA1	Desglose del colectivo de trabajadores por tipo de empleo, por contrato y por región	2.1 y 3.2.4
LA2	Número total de empleados, desglosados por grupo de edad, sexo y región	2.1 y 3.2.4
LA3	Beneficios sociales para los empleados con jornada completa, que no se ofrecen a los empleados temporales o de media jornada, desglosado por actividad principal	3.2.4; cuentas anuales adjuntas
LA4	Porcentaje de empleados cubiertos por un convenio colectivo	Cuentas anuales adjuntas
LA12	Porcentaje de empleados que reciben evaluaciones regulares del desempeño y de desarrollo profesional	Cuentas anuales adjuntas
LA13	Composición de los órganos de gobierno corporativo y plantilla, desglosado por sexo, grupo de edad, pertenencia a minorías y otros indicadores de diversidad	2.1



Indicadores del desempeño de derechos laborales	Contenidos básicos	Apartado de la memoria
HR3	Total de horas de formación de los empleados sobre políticas y procedimientos relacionados con aquellos aspectos de los derechos humanos relevantes para sus actividades, incluyendo el porcentaje de empleados formados	3.2.4
HR4	Número total incidentes de discriminación y medidas adoptadas	3.2.4

Indicadores del desempeño de sociedad	Contenidos básicos	Apartado de la memoria
SO3	Porcentaje de empleados formados en las políticas y procedimientos anti-corrupción de la organización.	3.2.3
SO5	Posición en las políticas públicas y participación en el desarrollo de las mismas y de actividades de “lobbying”	1
SO6	Valor total de las aportaciones financieras y en especie a partidos políticos o a instituciones relacionadas, por países	4.2

Indicadores del desempeño de la responsabilidad sobre productos	Contenidos básicos	Apartado de la memoria
PR5	Prácticas con respecto a la satisfacción del cliente, incluyendo los resultados de estudios de clientes	3.2.2

04 / acciones corporativas y actos institucionales más destacados

4.1 ÓRGANOS ESPECIALIZADOS Y COMISIONES

4.1.1 REAF. REGISTRO DE ECONOMISTAS ASESORES FISCALES

PRONTUARIO FISCAL

A disposición de todos los colegiados, el Prontuario Fiscal 2013, es una guía online de actualización trimestral que permite consultar cómodamente y en todo lugar y momento, cualquier dato relacionado con deducciones, tipos de gravamen, módulos, cuotas, reducciones, beneficios fiscales o exenciones sobre cualquier impuesto directo, indirecto o incluso local, así como los breves comentarios explicativos en los apartados de cada impuesto que lo requieren. El Prontuario Fiscal incluye tanto la información de carácter estatal como la de ámbito autonómico referida a los tributos cedidos por el Estado a las Comunidades Autónomas y cuenta, además, con enlaces directos a diversas páginas de interés.

JORNADAS DE ACTUALIZACIÓN FISCAL

A lo largo del año se han celebrado tres jornadas de actualización fiscal:

En el primer semestre se hizo un análisis detallado de las novedades fiscales introducidas por la Ley 7/2012, la Ley 16/2012 y la Ley 17/2012 en el ámbito del Impuesto sobre el Valor Añadido, del Impuesto sobre Sociedades y del Impuesto sobre la Renta de las Personas Físicas impartido por el Inspector de Tributos, D. Sergio Ruiz Garrós.

[illegible]

En el segundo semestre analizamos la Ley 14/2013, de 27 de septiembre, de apoyo a los emprendedores y Real Decreto 828/2013 de 25 de Octubre, de la mano del Inspector de Tributos, D. Joaquín Blasco Merino. Cerramos el área de la actualización con una interesante jornada sobre Consolidación Fiscal impartida por expertos de la firma Cuatrecasas.

TALLERES DE FISCALIDAD



Con el objetivo de reflexionar de manera conjunta sobre las principales novedades legislativas, consultas y resoluciones publicadas en los últimos meses la comisión de fiscal del Colegio de Economistas pone en marcha en el 2013 una nueva actividad: Los talleres de fiscalidad.

Lo entendemos como refuerzo de las actividades de formación tradicionales, con la intención de estudiar, debatir e intercambiar experiencias sobre la actualidad fiscal. Se trata de foros de inscripción gratuita y plazas limitadas a 45 personas. Se han realizado dos talleres en el 2013 en los meses de marzo y septiembre.

SESIÓN DE RENTA Y PATRIMONIO

El Colegio Oficial de Economistas de Aragón a través de su órgano especializado REAF (registro de economistas



asesores fiscales), presentó un informe que recogía las principales novedades de la declaración de IRPF de 2012 así como las que afectan al 2013. Junto con las novedades, los economistas proponían una serie de recomendaciones realizadas con la confirmación del borrador, las cantidades depositadas en cuentas vivienda en años anteriores, las operaciones vinculadas realizadas en el 2012 o la obligación de realizar la declaración de Patrimonio por internet. El informe fue presentado por Luis del Amo, Gerente del REAF y Luis Ortín, miembro de la comisión del fiscal del colegio de economistas.

LIQUIDACIÓN Y DISOLUCIÓN DE SOCIEDADES MERCANTILES

En el mes de mayo la comisión REAF organizó una excelente jornada que permitió analizar todos los pasos legales (jurídico-mercantiles, contables y fiscales) para llevar a cabo la disolución y liquidación de una sociedad mercantil, anónima y limitada, así como dejar claras las consecuencias de la misma y las responsabilidades en que incurrir socios y administradores. En esta ocasión contamos con la participación docente de Gay&Cano Abogados, Rubén Gimeno, jefe de estudios del REAF y José Mariano Moneva, catedrático de contabilidad de la Universidad de Zaragoza.



FORO TRIBUTARIO ANTONIO MORALES

El Foro Tributario dedicado a la memoria del Inspector de Hacienda D. Antonio Morales (q.e.p.d) acercó al colegio a Don Francisco Pozuelo, Director General de Tributos del Gobierno de Aragón.

Desde el año 2006, seguimos recordando la intensa y entusiasta colaboración que Antonio Morales tuvo en esta institución y lo hacemos con ponencias del más alto nivel en temas tributarios. En esta ocasión se debatieron asuntos de actualidad vinculados con la tributación autonómica y más concretamente con los beneficios fiscales en la sucesión empresarial y la fiducia sucesoria.



MÁSTER EN TRIBUTACIÓN EMPRESARIAL ONLINE



El Máster en Tributación empresarial online se encuentra en una posición privilegiada entre los colegios de Economistas de España que imparten formación similar a la nuestra y cuenta con la homologación del REAF (registro de economistas asesores fiscales). Este programa formativo da una formación integral, comenzando por asentar las bases del sistema tributario para posteriormente analizar los distintos impuestos de forma rigurosa y práctica, logrando que el alumno tenga una visión total y globalizada de los mismos que le permita observar las distintas relaciones entre los impuestos.

En la VIII edición hemos contado con la participación de ponentes de excepción en materia fiscal en nuestra comunidad autónoma como: D. Julio López Laborda, catedrático de Hacienda Pública de la Universidad de Zaragoza, D. Francisco Pozuelo, Director General de Tributos del Gobierno de Aragón y los Inspectores jefes de área de la administración tributaria: D. Carlos Lacorte, D. Sergio Ruiz y D. Sergio Pequerul. Un elenco de ponentes que, junto con una potente plataforma online han permitido especializar a 329 economistas de todo Aragón a lo largo de las ocho ediciones.

4.1.2 REA-REC. REGISTRO DE ECONOMISTAS AUDITORES Y REGISTRO DE EXPERTOS CONTABLES

REVISTA NEWS-REA

Un año más, el colegio de Economistas ha distribuido gratuitamente la revista digital News-Rea, de periodicidad bimensual y que a modo de noticiario para los profesionales y expertos contables, reúne novedades, publicaciones, formación y recomendaciones necesarias para la actualización y perfeccionamiento del profesional ejerciente en materias de contabilidad y auditoría de cuentas. En este año ha sido de gran utilidad debido al elevado número de noticias y novedades importantes acaecidas en relación a la aplicación de las NIASS.

CREACIÓN DEL REGISTRO REC



La creciente importancia de la contabilidad a nivel europeo y su cambiante normativa a hecho que desde el Consejo se potenciara a los profesionales de la información económico-financiera empresarial. Así, desde el Consejo

General de Economistas se creó con mucho éxito en 2008 el registro de Expertos en Contabilidad e Información Financiera (ECIF), poniéndose de manifiesto y reconociendo la importante labor de esta profesión.

Y ha sido en el mes de septiembre, a partir de la reciente fusión de los Economistas y Titulares Mercantiles (mayo/junio 2013), cuando nace el nuevo registro de contabilidad en el seno del Consejo General de Economistas denominado Registro de Expertos Contables y que cuenta de partida con toda la experiencia y servicios ya desarrollados e iniciados por ECIF y que pretende seguir potenciando la importante figura del contable y su actividad y ser un punto de apoyo al mismo. Para el Colegio de Economistas de Aragón, este acontecimiento ha sido de vital importancia ya que, como consecuencia de la creación del REC, fue nombrado vicepresidente del mismo, Francisco Gracia Herreiz, vicedecano de los economistas aragoneses.

FORMACIÓN NIASS



Durante el año 2013, el Colegio de Economistas ha realizado varios seminarios sobre las Normas Internacionales de Auditoría. Para todos estos seminarios, hemos contado con altos cargos del Instituto de Contabilidad y Au-

ditoría de Cuentas, ICAC. Las nuevas normas técnicas, resultado de la adaptación de las normas internacionales de auditoría para su aplicación en España, una vez superado el periodo de información pública, serán de aplicación obligatoria en el año 2014.

Las sesiones organizadas por el colegio en el 2013 han tenido por objeto profundizar en el contenido de las mismas y en todos los aspectos relacionados con el encargo de auditoría, la revisión del control de calidad, los requerimientos de documentación, la delimitación de responsabilidades y actuaciones a seguir en relación con el fraude y las disposiciones legales y reglamentarias aplicables a la entidad auditada, así como las diferentes comunicaciones que tiene que realizar el auditor como resultado de su trabajo.

4.1.3 REFOR. REGISTRO DE ECONOMISTAS FORENSES

JORNADAS CONCURSALES 2013: “LAS INSOLVENCIAS EN EL CONTEXTO DE CRISIS ECONÓMICA ACTUAL”



La actividad concursal es una de las realidades que afecta con mayor medida a nuestros colectivos profesionales. Vivimos tiempos de restricciones económicas en los que

la debilidad o falta de financiación de las empresas hace que la mayoría de los concursos desemboquen en la liquidación de bienes de la deudora, bien porque así lo solicita, bien por el fracaso del convenio.

Por ello, en estas jornadas, lo que hicimos fue reflexionar sobre la perspectiva del crédito en nuestro país, centrándonos en el estudio de los distintos aspectos de la fase de liquidación del concurso, así como sus problemas conexos: la regulación de las plantillas, la venta de unidades productivas, la insuficiencia de bienes para atender a todas las deudas del concurso o las previsibles actuaciones de la Sareb en orden a liquidar bienes inmuebles con cargas hipotecarias.

El que los profesionales de la economía y el derecho de Aragón llevemos a cabo, por cuarto año consecutivo, esta actividad conjunta, cumple objetivos importantes. Más allá de satisfacer el requisito legal de la cualificación y actualización de los administradores concursales, estamos creando un foro de debate en el que se intercambian experiencias y, sobre todo, contribuimos a la mejora de la relación con las instituciones judiciales. Estas son, a nuestro entender, las razones del éxito creciente de las jornadas concursales realizadas en colaboración con los colegios de abogados de Zaragoza y de titulados mercantiles de Aragón.

VALORACIÓN DE EMPRESAS EN PROCESOS DE COMPRAVENTA



En el momento actual muchas empresas se enfrentan a grandes dificultades económicas y financieras que acaban forzando su cierre. En muchos casos, ese cierre conlleva la pérdida de recursos que difícilmente podrían crearse en el futuro. El Colegio de Economistas organizó este curso para conocer el valor de una empresa en funcionamiento y explotar sus necesidades futuras.

LISTAS TAP

Por cuarto año consecutivo, los Colegios de Economistas y Titulados Mercantiles de Aragón y el Instituto de censores jurados de cuentas aúnan esfuerzos y presentan conjuntamente a los juzgados las listas de actuación profesional que incluye tanto a peritos como a administradores concursales. Se trata de una actividad que resultó pionera en su momento y fue muy valorada por la administración de Justicia. Las listas se elaboran telemáticamente con una aplicación diseñada a tal efecto.



4.1.4 EAL. ECONOMISTAS ASESORES LABORALES

PRONTUARIO LABORAL

Prontuario Laboral 2012

BASE DE COTIZACIONES RÉGIMEN GENERAL 2012				
GRUPO DE COTIZACIÓN	DESCRIPCIÓN PROFESIONAL	Base mínima (euros/mes)	Base máxima (euros/mes)	
1	Asesoramiento y consultoría. Personal de alta dirección no incluido en el artículo 3.3.1 del Estatuto de los Trabajadores	4.000,00	3.000,00	
2	Ingenieros Técnicos, Peritos y Ayudantes Técnicos	800,00	3.000,00	
3	Peritos Administrativos de Tercer	700,00	3.000,00	
4	Asesores no Titulados	700,00	3.000,00	
5	Oficiales Administrativos	700,00	3.000,00	
6	Asesores	700,00	3.000,00	
7	Asesores Administrativos	700,00	3.000,00	
		Base mínima (euros/mes)	Base máxima (euros/mes)	
8	Oficiales de primera y segunda	20,00	100,00	
9	Oficiales de tercera y Cuarta	20,00	100,00	
10	Peritos	20,00	100,00	
11	Trabajadores menores de diecisiete años, cualquiera que sea su categoría profesional	20,00	100,00	

TIPOS DE COTIZACIÓN RÉGIMEN GENERAL 2012			
CONCEPTO	% Empresa	% Trabajador	% Total
Contingencias Comunes			
- Conting. Comunes obligatorias - 45 años y 35 años cotizados	0,00	0,00	0,00
- Conting. Comunes voluntarias - 45 años y 35 años cotizados	0,00	0,00	0,00
Contingencias Especiales			
- Conting. Especiales obligatorias - 45 años y 35 años cotizados	0,00	0,00	0,00
- Conting. Especiales voluntarias - 45 años y 35 años cotizados	0,00	0,00	0,00
Contingencias Especiales			
- Conting. Especiales obligatorias - 45 años y 35 años cotizados	0,00	0,00	0,00
- Conting. Especiales voluntarias - 45 años y 35 años cotizados	0,00	0,00	0,00
Contingencias Especiales			
- Conting. Especiales obligatorias - 45 años y 35 años cotizados	0,00	0,00	0,00
- Conting. Especiales voluntarias - 45 años y 35 años cotizados	0,00	0,00	0,00



Don Jaime I, 28 Pto. Izqda. 50001 Zaragoza. Tel. 976 26 13 56 www.economistas-aragon.es

Por segundo año consecutivo, como complemento al Prontuario Fiscal, el Colegio de Economistas de Aragón pone a disposición de los colegiados en este 2012 el prontuario laboral como servicio gratuito. Se trata de una interesante publicación en formato digital que permite consultar cómodamente y en todo lugar y momento, toda la información laboral imprescindible, resumida y sintetizada en tablas, cuadros resumen y enlaces a las principales páginas web de carácter oficial. Gracias al prontuario laboral, se pueden obtener, de forma ágil y rápida, los derechos y obligaciones de los trabajadores y empresarios regulados por la normativa legal vigente.

GESTIÓN LABORAL INFORMATIZADA



Al igual que en el año anterior, el Colegio organizó su gestión laboral informatizada, de carácter teórico-práctico, con la utilización del programa Nominaplus, el sistema RED y la plataforma Contrat@. A lo largo del mismo, pudimos analizar la actividad de gestión personal en el ámbito de la empresa con relación a la confección y tramitación de contratos laborales, de nóminas y tramitación de seguros sociales.

4.1.5 COMISIÓN DE EMPRESA

GESTIÓN ECONÓMICO-FINANCIERA DE EMPRESAS EN TIEMPOS DE CRISIS

En un escenario de crisis es absolutamente imprescindible realizar un seguimiento de todas las variables económico-financieras. Especialmente es preciso practicar un control exhaustivo de aquellas variables económico-financieras que están siendo más afectadas por la coyuntura. A partir de esta idea, la comisión de empresa organizó un curso que bajo el título “gestión económico-financiera de empresas en tiempos de crisis” estudió el origen de los problemas de las empresas en la coyuntura actual y la implementación de una serie de propuestas con el fin de frenar los efectos de la crisis.

JORNADA: DIAGNÓSTICO DEL SECTOR AUTOMOCIÓN EN ARAGÓN

El pasado 20 de junio el Colegio de Economistas de Aragón quiso analizar los mecanismos necesarios para la mejora de la productividad y el fomento de la innovación así como el marco de relaciones laborales y de gestión óptima en los diferentes negocios de este importante sector al considerar que, en el contexto actual de crisis, todos los agentes económicos estamos obligados a una constante búsqueda de factores de competitividad que nos permitan hacer crecer la riqueza y el empleo. La jornada se convirtió en un interesante recorrido sobre la situación actual del mercado de automoción en Aragón, de la mano de expertos que nos ofrecieron las claves para el desarrollo del sector en sus tres vertientes: fabricante, industria auxiliar y concesionarios. Una vez finalizadas las intervenciones, tuvo lugar una charla coloquio entre los asistentes.



JORNADA: TENDENCIAS DEL SECTOR TIC

El sector TIC comprende a empresas cuya actividad consiste en el desarrollo, producción comercialización y uso intensivo de las tecnologías de la información. Es un sector de considerable impacto en la actividad económica y que cuenta en Aragón con numerosas empresas.



El Colegio de Economistas de Aragón invitó a una mesa de Trabajo al presidente de TECNARA, Sergio López; el Gerente de AYANET TIC, Rafael Auría y el Gerente de EVERIS, Francisco José Gracia para que analizaran las tendencias TIC para Aragón- sector.

MENTORING

La comisión de empresa del Colegio de Economistas de Aragón ha puesto en marcha un programa de Mentoring y desarrollo de carrera para que colegiados con experiencia en diferentes áreas profesionales ayuden a otros que necesitan fortalecer habilidades profesionales o adquirir nuevos conocimientos.

Se ejecutará a partir del 2014 y es una actividad gratuita y voluntaria en la que hemos querido facilitar la transparencia de conocimientos y experiencia así como ayudar a la movilidad profesional y adquisición de nuevas ideas y habilidades. Los temas a desarrollar pueden hacer referencia a especialidades concretas (internacionalización, creación de empresas, asesoramiento financiero, etc...), habilidades específicas que ayuden a potenciar el desarrollo profesional (liderazgo, negociación, gestión de equipos, etc) o simplemente a orientación y desarrollo de carrera.

4.1.6 COMISIÓN DE EDUCACIÓN Y RSE

V CICLO DE ECONOMÍA Y CINE



El Colegio Oficial de Economistas de Aragón y la Facultad de Economía y Empresa de la Universidad de Zaragoza organizaron una nueva edición del consolidado ciclo de Economía y Cine. Las películas elegidas para esta ocasión plasmaron con clarividencia todo lo que se mueve alrededor de la economía, las finanzas o la política. La V edición invitó a poner en funcionamiento una mirada más crítica que en años anteriores porque se eligieron películas que fueron claro ejemplo de carencias y virtudes, de escándalos e injusticias del mundo de la economía pero que también ayudaron a comprender buenas acciones en el management o en el funcionamiento financiero.

ECONOMÍA A TRAVÉS DEL ARTE

La Fundación Goya en Aragón y el Colegio Oficial de Economistas prepararon una jornada en la que a través de un recorrido por las salas del Museo de Zaragoza, actual sede de la Fundación Goya en Aragón. Pudimos conocer diferentes aspectos de la Historia de la Economía.



Contemplamos algunas de las piezas más emblemáticas del Museo. Arqueología, Antigüedad, salas dedicadas al renacimiento y a Francisco de Goya etc., en definitiva, un recorrido apasionante por la historia del arte desde otro punto de vista.

La visita se realizó con la compañía de los conservadores del Museo: Isidro Aguilera, Juan Paz y M^a Luisa Arguís, que nos acompañó a través de sus salas para conocer las piezas seleccionadas. Además, contamos con Alfonso Sánchez Hormigo, profesor titular de Historia de Economía aplicada de la Universidad de Zaragoza y director de la Cátedra Ernest Lluch, quien apuntó algunas claves del contexto económico de estas piezas del Museo.

I CICLO DE ECONOMÍA Y CINE EN HUESCA

La capital oscense acogió por primera vez el ciclo de Cine y Economía del Colegio de Economistas de Aragón. Una propuesta exitosa ya en Zaragoza que se trasladó al Alto Aragón con una comedia, un drama ético y un documental que abordaron los principales problemas económicos de la actualidad con la crisis como protagonista. Una herramienta, el cine, que según los organizadores, permite explicar de manera más didáctica los términos más complicados de la economía.



4.2 CONVENIOS, COLABORACIONES, DISTINCIONES Y PATROCINIOS

El Colegio de Economistas de Aragón, integrado en el Consejo General de Economistas de España, tiene como una de sus principales misiones mantener convenios, colaboraciones y apoyos con todo tipo de agentes sociales representativos bien a través de acciones conjuntas o participando en diversas comisiones.

A nivel autonómico, durante el año 2013, se han recibido diversos reconocimientos principalmente por el gobierno de Aragón y la Facultad de Economía y Empresa en el transcurso de las diferentes actividades de colaboración conjunta.

4.2.1 DEPARTAMENTO DE ECONOMÍA Y EMPLEO DEL GOBIERNO DE ARAGÓN

FIRMA DE CONVENIO FORMACIÓN

El Consejero de Economía y empleo del Gobierno de Aragón, Francisco Bono, y el Decano del Colegio de Economistas de Aragón, Javier Nieto, firmaron dos con-



venios para el XI Máster en Gestión Bancaria y Mercados financieros y el IX Máster en Tributación empresarial. Así, un año más, desde el gobierno de Aragón se ayuda a desarrollar ambas acciones formativas para reforzar la competitividad del tejido productivo que, de este modo, cuenta con la oportunidad de incorporar a las organizaciones a profesionales fiables y preparadas para afrontar con solvencia los retos actuales.

JORNADA FACTORES DE ÉXITO EN LA CREACIÓN DE NUEVOS NEGOCIOS



El Consejero de Economía y Empleo del Gobierno de Aragón, Francisco Bono y el Decano de los Economistas Aragoneses, Javier Nieto clausuraron la jornada “Factores de éxito en la creación de nuevos negocios”, encuentro organizado por el Colegio Oficial de Economistas de Aragón.

En la jornada intervinieron Francisco Javier Fano, de la empresa MEJORA Marketing & Innovation solutions; Felix Quintana del Colegio de Economistas de Aragón y Pedro Mata, director de la Fundación Aragón Invierte.

En el transcurso de la jornada se analizó la situación del emprendimiento en Aragón y España y las cuestiones que se plantean emprendedores e inversores a la hora de iniciar proyectos, deshaciendo mitos relacionados con el emprendimiento y dando claves sobre todas las fases de un proyecto, desde la idea hasta la puesta en marcha y consolidación del negocio.

Con Francisco Javier Fano se pudo entender la importancia de la idea y de los equilibrios necesarios tanto entre los socios como entre el plan y el presupuesto. Con Felix Quintana, se analizó el momento de buscar apoyo financiero, qué tipo de inversores hay y los objetivos que persiguen. Finalmente, Pedro Mata dio las claves sobre el inversor privado analizando su grado de implicación en nuevos proyectos. En definitiva, una jornada que pretendía promover encuentro y entendimiento entre promotores e inversores y, sobre todo, demostrar que las buenas ideas merecen llevarse a cabo también en tiempos de crisis.

APOYO FINANCIERO A LA INTERNACIONALIZACIÓN EMPRESARIAL



En la difícil coyuntura que atraviesa la economía española, el papel jugado por el sector exterior ha sido clave para compensar la disminución de la demanda interior. Ante esta situación, la internacionalización de nuestras empresas no es sólo conveniente sino en muchos casos imprescindible.

El pasado 28 de noviembre se celebró la Jornada “Apoyo financiero a la internacionalización empresarial” en la Delegación Especial de Economía y Hacienda de Aragón. Dicha Jornada estuvo organizada por la Secretaría de Estado de Comercio en colaboración con el Gobierno de Aragón y el Colegio de Economistas de Aragón.

Las empresas aragonesas necesitan incrementar su presencia en los mercados exteriores, para lo cual las líneas de financiación juegan un papel fundamental. Esta jornada es una buena ocasión para que los empresarios conozcan en detalle los distintos instrumentos que están a su disposición para facilitar su salida al exterior, las principales vías de financiación y los servicios que hay disponibles para su internacionalización.

4.2.2 UNIVERSIDAD DE ZARAGOZA: FACULTAD DE ECONOMÍA Y EMPRESA Y FACULTAD DE DERECHO

JORNADAS SALIDAS PROFESIONALES

En el mes de abril, el Colegio participó en unas interesantes jornadas sobre “salidas profesionales” organizadas por la facultad de Economía y Empresa. Esta jornada pretende ayudar a los recién egresados, dándoles a conocer las principales salidas profesionales y las pautas para acceder a las empresas de nuestra economía. El colegio fue responsable de una de las ponencias a cargo de nuestro secretario, Arturo Hernandez Ortega y del vicedecano, Francisco Gracia. En esta ocasión, versó sobre el ejercicio libre de nuestra profesión.



V OLIMPIADA DE ECONOMÍA DE LA COMUNIDAD AUTONOMA DE ARAGÓN

La Olimpiada de Economía es una iniciativa que pusieron en marcha diferentes Facultades de España y que tiene como objetivo acercar los estudios de Economía y Empresa a los actuales alumnos de Bachillerato. En Aragón, la Facultad de Economía y empresa celebró este año la V Edición, que contó con una participación de 30 institutos y más de 130 estudiantes. Dichos estudiantes realizaron una prueba planteada por la Comisión Académica, que lleva colaborando en la organización de la Olimpiada desde su primera edición, lo que permitió seleccionar a los diez mejores estudiantes de economía en Aragón.



El jueves 30 de mayo tuvo lugar el acto de entrega de premios de la V Edición de la Olimpiada de Economía en Aragón, organizada por la Facultad de Economía y Empresa en colaboración con el Vicerrectorado de Estudiantes de la Universidad de Zaragoza, la Cátedra Empezar, la Cátedra de la Empresa Familiar y el Colegio de Economistas de Aragón.

CATEDRA ERNEST LLUCH. II CONFERENCIA ENRIQUE FUENTES QUINTANA



Mantenemos el acuerdo de colaboración iniciado en el 2011 con la cátedra Ernest Lluch y, en junio del 2013 participamos en el acto en homenaje al profesor Enrique Fuentes Quintana, en el quinto aniversario de su fallecimiento. En esta ocasión fue el profesor José Luis García Delgado, catedrático de Economía aplicada y miembro de la Real Academia de Ciencias morales y políticas quien pronunció la conferencia “la crisis de la España del euro”.

XV SEMINARIO DE ECONOMÍA Y DEFENSA



Por cuarto año consecutivo, el colegio apoyó a la cátedra Paz, Seguridad y Defensa de la Universidad de Zaragoza. En esta ocasión, bajo el título: “la crisis económica y su incidencia sobre la seguridad” prestigiosos ponentes mostraron estudios de la situación económica actual, su incidencia en los presupuestos de los estados y de las organizaciones internacionales y su impacto en la industria, especialmente en la de seguridad y defensa.

DIPLOMA DE ESPECIALIZACIÓN EN ASESORÍA FINANCIERA Y OPERADOR DE MERCADOS Y DIPLOMA DE EXTENSIÓN UNIVERSITARIA EN ASESORÍA FINANCIERA Y OPERADOR DE MERCADOS

En el año 2013 se mantiene el convenio con el Diploma en Asesoría Financiera y Gestión de Patrimonios y se amplía el convenio de colaboración para el curso 2013-2014 con los programas: “Diploma de especialización en asesoría financiera y operador de mercados” y “diploma de extensión universitaria en asesoría financiera y operador de mercados” ambos dirigidos por la profesora Isabel Marco en la Facultad de Economía y Empresa.



Gracias a la colaboración del Colegio de economistas, los alumnos de los dos diplomas acuden a las instalaciones del colegio y allí reciben la formación teórico-práctica para la obtención de las licencia tipo III de MEFF (licencia oficial para operar en el Mercado Español de Futuros Financieros). En el año 2013 la colaboración se amplía a la formación teórico-práctica para la obtención de la licencia SIBE (Sistema de interconexión bursátil español) otorgado por la bolsa de Madrid.

VIII JORNADAS ACADÉMICO PROFESIONALES DE BALANCED SCORECARD

Cada vez más, y con mayor intensidad, se hace patente la necesidad de Internacionalizar los modelos de negocio, pero sin perder de vista en enfoque estratégico que ello merece. Por ello, nuevamente y fieles a la filosofía de lanzar cada año o año y medio unas Jornadas directivas de calidad, se lanzaron las VIII Jornadas académico-profesionales de Balanced Scorecard en Zaragoza, los días 7 y 8 de marzo, en el complejo AURA.

Las jornadas, estuvieron dirigidas por el profesor Alfonso López Viñegla y el Colegio de Economistas, al igual que en otras ocasiones, colaboró con este evento junto con otras asociaciones de relevancia nacional.



POSTGRADO EN INFORMACIÓN ECONÓMICA

El Título de Experto en Información Económica está destinado a alumnos con el grado de Licenciado o Diplomado universitario y, preferentemente, a licenciados en Ciencias de la Información que ejerzan profesionalmente como tales y cuenta con el reconocimiento oficial de la Universidad de Zaragoza como Curso Universitario de Postgrado, según acuerdo de su Consejo de Gobierno de 8 de julio de 2003.



Está dirigido, en su parte económica, por los profesores José María Serrano, catedrático de economía aplicada de la Universidad de Zaragoza y José Luis García Delgado, catedrático de economía aplicada de la universidad complutense de Madrid.

Cuenta con el apoyo de la Asociación Nacional de la Prensa y los principales medios de comunicación de España mandan cada año a periodistas suyos a formarse a este postgrado. Tiene una sesión presencial al mes que se celebra o en Madrid o en Zaragoza. Por primera vez en la edición 2013-2014, tanto el Colegio de Economistas de Aragón como el Consejo General de Economistas de España entran a formar parte de los patrocinadores junto con firmas importantísimas como Telefónica o Repsol.

EXPERTO UNIVERSITARIO EN GESTIÓN DE LA RESPONSABILIDAD SOCIAL



También por primera vez en el curso 2013-2014, el colegio de economistas colabora con el “Título de Experto Universitario en Gestión de la Responsabilidad Social”, organizado por la Facultad de Economía y Empresa y dirigido por los profesores José Mariano Moneva, catedrático de Contabilidad y Finanzas y Nieves García, profesora titular de organización de empresas.

Este interesantísimo programa pretende formar profesionales capaces de integrar la RS en la empresa, haciendo evolucionar su modelo de gestión hacia postulados donde la transparencia, ética, crecimiento sostenible y valor compartido entre propietarios y grupos de interés,

sean los principios que guíen su gestión. Desde la junta de gobierno del Colegio se valoró positivamente esta iniciativa, razón por la que se aprobó en junta el apoyo al título concediendo 4 becas a los colegiados que desearan formarse en esta nueva disciplina.

4.2.3 CÁMARA DE COMERCIO E INDUSTRIA DE ZARAGOZA Y FUNDACIÓN BASILIO PARAÍSO

Desde que se firmara el convenio de colaboración con la cámara de comercio en el 2010, han sido diversas las actividades llevadas a cabo con la cámara de comercio e industria de Zaragoza. En el año 2012, hemos presentado la cuarta encuesta de coyuntura en un acto organizado conjuntamente; también a lo largo de este año, varios miembros del Colegio han participado en comisiones de trabajo de la cámara: Javier Nieto en las comisiones de crisis Económica y Creación de Empresas, M^a Ángeles López en la comisión de Mujer y Empresa y Pilar Labrador en la Comisión de Responsabilidad Social Empresarial.

4.2.4 FUNDEAR

BOLETÍN COYUNTURA ARAGÓN

El boletín coyuntura Aragón se creó con el propósito de dar a conocer trimestralmente la realidad económica aragonesa de forma diferente. Un diseño innovador, de fácil lectura y con el rigor del servicio de estudios de Fundear, hacen que la publicación resulte sucinta y visualmente atractiva. Puede archivararse fácilmente para conservar la serie. Hasta el cierre de la fundación en julio de 2013, el colegio de economistas ha mantenido su colaboración con esta fundación, dirigida por el catedrático de Economía Aplicada, José María Serrano, y que desde 2002 ha sido referente en estudios sobre la economía y el territorio de la comunidad autónoma.

4.2.5 INSTITUTO BME



El Instituto BME es colaborador habitual del Colegio de Economistas en temas de formación en Mercados Financieros. Los profesores del Instituto vienen cada año al Colegio a impartir el curso: “experto en herramientas estadísticas en Excel” así como a preparar y realizar los exámenes oficiales de:

Licencia de Operador en el Sistema de Interconexión Bursátil Español (SIBE), otorgada por la Bolsa de Madrid.

Licencia Tipo III de MEFF, Licencia de Compensación y Liquidación, y de Operador en el Mercado Español de Futuros y Opciones, otorgada por el Instituto BME.

4.2.6 CREA

Por tercer año consecutivo, hemos formado parte de la comisión económica de la CREA. Se trata de un observatorio y foro de opinión empresarial que trimestralmente recoge la opinión de altos directivos de las principales empresas ubicadas en Aragón y de las principales asociaciones empresariales. Para el Colegio es un hecho importante ya que nos convierte en agente social representativo, con voz y opinión ante los representantes empresariales.

4.2.7 APD

La Asociación para el Progreso de la Dirección en Aragón, APD, es una entidad privada e independiente, sin ánimo de lucro, de ámbito internacional, cuya misión es impulsar y actualizar la formación y la información de los directivos de empresas y de los empresarios a través de actividades de difusión del conocimiento, capacitación y mejora profesional.

Jorge Díez Zaera, miembro de la junta de gobierno del Colegio, forma parte de la junta directiva de APD en Aragón y colaboramos con esta asociación en acciones de interés común para nuestros miembros. En el 2013, APD convocó a sus asociados a la jornada “Coyuntura económica en Aragón 2013” en la que se dio a conocer la cuarta encuesta de coyuntura realizada por los economistas aragoneses.

4.2.8 FUNDACIÓN TERUEL SIGLO XXI

La Fundación Teruel Siglo XXI, El colegio de Economistas y Deloitte organizaron una jornada en la que se abordaron los aspectos clave de actualización fiscal, legal, laboral y contable para el ejercicio 2013, un foro exclusivo en el que se debatieron las principales medidas a tomar en dichos ámbitos con la participación de expertos de Deloitte en estas áreas. El acto fue inaugurado por Javier Nieto, Decano de los economistas de Aragón, Carmen Sancho, Gerente de la Fundación Teruel Siglo XXI e Igor Martín, Director de Deloitte Abogados y Asesores Tributarios en Aragón y La Rioja.

4.3 ACTOS INSTITUCIONALES RELEVANTES

ACTO DE CLAUSURA Y ENTREGA DE DIPLOMAS DE LA X EDICIÓN DEL MÁSTER EN GESTIÓN BANCARIA Y MERCADOS FINANCIEROS Y DE LA VIII EDICIÓN DEL MÁSTER EN TRIBUTACIÓN EMPRESARIAL ONLINE

48 Economistas apostaron por especializar su perfil profesional en el campo de la Fiscalidad Empresarial y 14 recién titulados lo hicieron en el sector financiero. Todos ellos recibieron sus diplomas Máster en la Sala Jerónimo Zurita del Gobierno de Aragón en una ceremonia presidida por el Consejero de Economía y Empleo, D. Francisco Bono, con la asistencia de los principales representantes de las Entidades Financieras Caja3, Bantierra, Ibercaja, Sodiary Avalia así como compañeros de Colegio, familiares y amigos.

XXV ANIVERSARIO DE COLEGIACIÓN

La noche de gala del Colegio ya es el evento más esperado de nuestra institución. Se trata de uno de los actos de la semana del Patrón, San Carlos Borromeo y en esta magnífica velada, hacemos un afectuoso homenaje a los compañeros de profesión que cumplen 25 años de Colegiación.

ASAMBLEA GENERAL DE COLEGIADOS



La junta del Colegio de Economistas de Aragón eligió Huesca para celebrar su asamblea anual, que tuvo lugar en el Círculo Oscense. La alcaldesa, Ana Alós, economista colegiada en Aragón, recibió a los miembros de la junta en el Salón del Justicia del Ayuntamiento, dentro de una ruta turística que les llevó a conocer la ciudad. En el salón de la recepción los asistentes pudieron conocer la famosa leyenda de la campana de Huesca contemplando su cuadro. Finalizada la recepción en el Ayuntamiento, continuó la visita en el Museo de Huesca, magnífico edificio de la

antigua Universidad Sertoriana adosado a antiguas estancias del palacio de los reyes de Aragón de finales del Siglo XII. Allí disfrutaron de la colección arqueológica y artística así como de la soberbia arquitectura del edificio. La siguiente parada fue la de la Iglesia Parroquial de San Pedro el Viejo, situada en el casco antiguo de la ciudad, de marcado acento medieval. Finalizada la visita turística, tuvieron lugar la Asamblea y la comida, ambas en el Edificio del antiguo Casino de Huesca, situado en la Plaza de Navarra, construcción emblemática de 1901 que pasa por ser uno de los edificios modernistas más interesantes de España. La famosa Taberna Lillas Pastia, de cocina de autor, nos mostró sus nuevas instalaciones y todos los asistentes pudieron disfrutar de una grata experiencia culinaria.

ENTREGA DE LICENCIAS OFICIALES DE OPERATIVA BURSATIL EN EL PALACIO DE LA BOLSA DE MADRID

En el año 2013 tuvo lugar una nueva entrega de las licencias de Operador de MEFF y de la licencia SIBE de la Bolsa de Madrid. El acto tuvo lugar en el Salón de Co-tizar del Palacio de la Bolsa de Madrid y sirvió de broche de oro de la jornada que incluyó una visita guiada por el edificio. Los alumnos de la X edición del Máster en Gestión Bancaria y Mercados Financieros, estuvieron acompañados por Beatriz Alejandro, Directora del Instituto BME y los profesores del Master, Nacho Oto y Ángel Gayán, que actuaron de padrinos de la promoción y fueron los encargados de entregar las licencias.





Entrega de Diplomas. X Edición Máster en Gestión Bancaria y Mercados financieros



Entrega de Diplomas. VIII Edición Máster en Tributación Empresarial online



Homenaje a los compañeros de profesión que cumplen XXV años de colegiación

PROCESO ELECTORAL

En el mes de febrero, Javier Nieto Avellaned repetía legislatura y se proclamaba Decano de los Economistas Aragoneses en un proceso electoral sin candidatura alternativa ni incidencias.

Tras la toma de posesión de los nuevos cargos, el Decano desarrolló las líneas maestras que marcarán el futuro inmediato del Colegio insistiendo en la idea de que “el colegiado debe ser el centro y prioridad de nuestras acciones y resaltando la importancia de aumentar las vías de colaboración con Entidades de carácter social, mantener la presencia activa del Colegio en el mundo económico y empresarial aragonés y perseverar en el objetivo de avanzar en la colaboración público-privada que permita mayor eficiencia y transparencia en las cuentas públicas, abriendo nuevos campos de actividad para la profesión”.

4.4 ACCIÓN SOCIAL

APOYO A LA ONG SAWA O PAYGNA

El colegio de economistas de Aragón apoyó la iniciativa de la escritora Rosa María Ribas, autora de la novela “el mundo sigue girando”. Todos los beneficios de la venta de este libro se destinan a la ONG Sawa o Paygna de Camerún y concretamente al proyecto de construcción de un colegio de discapacitados en la ciudad de Duala. Bantierra cedió su salón de actos para la presentación del libro y el proyecto y la novela fue presentada por M^a Ángeles López, Gerente del Colegio de Economistas.



PROYECTO “MÁS CAPACES”, DE FORMACIÓN E INSERCIÓN LABORAL DE DISCAPACITADOS

El proyecto de formación e inserción laboral “Más capaces”, cumple su tercera edición en el 2013. El Colegio de Economistas de Aragón y la Fundación Adecco llevan a cabo son los organizadores de esta formación que incluye prácticas en empresas y que se destina a personas con cierto grado de discapacidad física o intelectual. La formación en tareas administrativas básicas y las prácticas en laborales en empresas y despachos vinculados al colegio, todos ellos de nuestra comunidad autónoma, resulta ser de gran ayuda para estos alumnos que necesitan especial apoyo para su inserción laboral.



Apoyar a los colectivos más vulnerables ante la crisis, incidir en las empresas en la necesidad de integrar a personas con discapacidad y, por último, poner en contacto a potenciales trabajadores con sectores poco proclives a este tipo de contratos. Son los objetivos del Colegio de Economistas de Aragón. Un reto que la institución afrontó gracias a la Fundación Adecco y a la colaboración de distintas instituciones educativas, como el Centro Universitario de Defensa, y despachos profesionales como Garrigues, empresas del mundo de la comunicación como Aragón Radio etc...

COLABORACIÓN CON LA CAMPAÑA, “LA NOCHE MÁS MÁGICA”, DE RECOGIDA DE JUGUETES Y REGALOS. ORGANIZADO POR ARAGÓN RADIO

Fieles a la cita con el proyecto solidario, “La noche más mágica”, colegiados y familiar llevaron juguetes y regalos al Colegio de Economistas durante el mes de diciembre. La idea de este proyecto, organizado por Aragón Radio, es que ningún niño ni aciano de Aragón se quede sin un regalo en la noche de Reyes. El colegio de economistas lleva ya tres años siendo centro de recogida del proyecto.



COLABORACIÓN CON EL PROYECTO, “UN CÉNTIMO PARA UNA SONRISA”, ORGANIZADO POR LA FUNDACIÓN ASDES

El colegio de economistas, institución que desde hace años viene promoviendo actos deportivos entre sus colegiados colabora desde hace tres años con ASDES en el proyecto “Un céntimo para una sonrisa” mediante el cual, cada persona aporta una determinada cantidad de céntimos en función de los goles, puntos o resultados de sus equipo propio o preferido. El objetivo es que esa suma de pequeños esfuerzos, entre todos, consiga sacar adelante la mejora de la calidad de vida de muchas personas. En el año 2013, hicimos entrega de la hucha solidaria en un acto benéfico que tuvo lugar en la sede de Bantierra.



4.5 ACTOS SOCIALES



Cena de Navidad



Celebración de Patrón, San Carlos Borromeo



Celebración de Patrón, San Carlos Borromeo



Inauguración de las cocinas del Lillas Pastia



I Ciclo de Cine de Huesca. Teatro Olimpia



Cena de verano



Jornada Gastronómica en Huesca



Partido de fútbol. Colegio contra Facultad de Economía y Empresa



Equipo de fútbol del Colegio



Visita guiada por Huesca



Visita de Colegiados de Huesca a la planta B. Medical



Partido de fútbol. Colegio contra equipo de Jueces y Magistrados



Entrega trofeos deportivos



economistas

Colegio de Aragón

D. Jaime I, 16, Ppal. Izda.

50001 Zaragoza

Tel. 976 281 356 Fax 976 280 861

colegioaragon@economistas.org

www.ecoara.org

COLEGIO OFICIAL DE ECONOMISTAS DE ARAGÓN

BALANCE DE SITUACIÓN ABREVIADO AL 31 DE DICIEMBRE DE 2013 Y 2012 (EUROS)

ACTIVO	Notas en la Memoria	2013	2012
A) ACTIVO NO CORRIENTE		859.587,06	897.106,59
Inmovilizado intangible	5	0,00	19.733,34
Aplicaciones informáticas		0,00	19.733,34
Inmovilizado Material	5	858.585,99	876.372,18
Terrenos y Construcciones		835.020,13	845.318,24
Instalaciones técnicas y Otro inmovilizado Material		23.565,86	31.053,94
Inversiones Financieras a largo plazo	6	1.001,07	1.001,07
Acciones y participaciones en patrimonio a largo plazo		324,84	324,84
Fianzas recibidas		676,23	676,23
B) ACTIVO CORRIENTE		263.933,10	226.449,56
Deudores comerciales y otras cuentas a cobrar	6	75.769,10	36.015,72
Inversiones financieras a corto plazo	6	0,00	0,00
Periodificaciones a corto plazo	7	233,28	193,88
Efectivo y otros activos líquidos	7	187.930,72	190.239,96
TOTAL ACTIVO		1.123.520,16	1.123.556,15

PATRIMONIO NETO Y PASIVO	Notas en la Memoria	2013	2012
A) PATRIMONIO NETO		883.955,28	830.743,77
Fondo Social	9	817.100,77	765.607,03
Excedente del ejercicio	3	66.854,51	51.493,74
Pérdidas ejercicios anteriores		0,00	0,00
Subvenciones, donaciones y legados recibidos	10	0,00	13.643,00
B) PASIVO NO CORRIENTE		165.945,26	194.516,92
Deudas con entidades de crédito	8	165.945,26	194.516,92
C) PASIVO CORRIENTE		73.619,62	98.295,46
Deudas a corto plazo		29.079,81	28.035,73
<i>Deudas con entidades de crédito</i>	8	<i>29.079,81</i>	<i>28.035,73</i>
<i>Otras deudas a corto plazo</i>		<i>0,00</i>	<i>0,00</i>
Acreedores comerciales y otras cuentas a pagar	8	24.117,71	53.135,81
Periodificaciones a corto plazo		20.422,10	17.123,92
TOTAL PATRIMONIO NETO Y PASIVO		1.123.520,16	1.123.556,15

CUENTA DE PÉRDIDAS Y GANANCIAS ABREVIADA AL 31 DE DICIEMBRE DE 2013 Y 2012

	Notas en la Memoria	2013	2012
1. Importe neto de la cifra de negocios		412.619,65	444.287,42
a) Ingresos por cuotas		203.803,00	197.860,00
b) Otros ingresos de explotación		208.816,65	246.427,42
2. Aprovisionamientos	12	-6.826,16	-6.653,70
3. Gastos de personal	12	-138.575,11	-138.767,82
4. Otros Gastos de Explotación	12	-173.105,69	-214.267,51
5. Amortización del Inmovilizado	5	-38.143,53	-41.141,22
6. Imputación Subvenciones de capital	10	13.643,00	13.643,00
A) RESULTADO DE EXPLOTACIÓN		69.612,16	57.100,17
12. Ingresos financieros		29,57	31,42
13. Gastos financieros		-2.787,22	-5.637,85
B) RESULTADO FINANCIERO (Pérdidas)		-2.757,65	-5.606,43
C) RESULTADO ANTES DE IMPUESTOS (Beneficios)		66.854,51	51.493,74
17. Impuestos sobre beneficios		0,00	0,00
D) RESULTADO DEL EJERCICIO		66.854,51	51.493,74

COLEGIO OFICIAL DE ECONOMISTAS DE ARAGÓN

ESTADO ABREVIADO DE CAMBIOS EN EL PATRIMONIO NETO CORRESPONDIENTE AL EJERCICIO TERMINADO AL 31 DE DICIEMBRE DE 2013

A) ESTADO DE CAMBIOS DE INGRESOS Y GASTOS RECONOCIDOS

	EJERCICIO 2013	EJERCICIO 2012
A) RESULTADO DE LA CUENTA DE PÉRDIDAS Y GANANCIAS	66.854,51	51.493,74
INGRESOS Y GASTOS IMPUTADOS DIRECTAMENTE AL PATRIMONIO NETO		
III. Subvenciones, donaciones y legados recibidos	0,00	-2.714,00
B) Total ingresos y gastos imputados directamente en el patrimonio neto (I + II + III + IV + V + VI + VII)	0,00	-2.714,00
TRANSFERENCIAS A LA CUENTA DE PÉRDIDAS Y GANANCIAS		
X. Subvenciones, donaciones y legados recibidos	-13.643,00	-13.643,00
C) Total transferencias a la cuenta de pérdidas y ganancias (VIII + IX + X + XI + XII + XIII)	-13.643,00	-13.643,00
TOTAL DE INGRESOS Y GASTOS RECONOCIDOS (A + B + C)	53.211,51	35.136,74

B) ESTADO ABREVIADO DE CAMBIOS EN EL PATRIMONIO NETO CORRESPONDIENTE AL EJERCICIO TERMINADO EL 31 DE DICIEMBRE DE 2013

	Fondo Social	Resultado del ejercicio	Subvenciones donaciones y legados recibidos	TOTAL
B. SALDO AJUSTADO, INICIO DEL AÑO 2012	735.704,21	29.902,82	30.000,00	795.607,03
I. Total ingresos y gastos reconocidos.	0	51.493,74	-16.357,00	35.136,74
IV. Otras variaciones del patrimonio neto	29.902,32	-29.902,32		0,00
C. SALDO, FINAL DEL AÑO 2012	765.606,53	51.494,24	13.643,00	830.743,77
D. SALDO AJUSTADO, INICIO DEL AÑO 2013	765.606,53	51.494,24	13.643,00	830.743,77
I. Total ingresos y gastos reconocidos.		66.854,51	-13.643,00	53.211,51
IV. Otras variaciones del patrimonio neto	51.494,24	-51.494,24	0,00	0,00
E. SALDO, FINAL DEL AÑO 2013	817.100,77	66.854,51	0,00	883.955,28

COLEGIO DE ECONOMISTAS DE ARAGON
MEMORIA ABREVIADA DEL EJERCICIO ANUAL
TERMINADO EL 31 DE DICIEMBRE DE 2013

1. ACTIVIDAD DE LA ENTIDAD

El Colegio Oficial de Economistas de Aragón, creado por el Real Decreto 3072/1980 de Presidencia de Gobierno de 30 de diciembre, es el órgano representativo de la Profesión en la Comunidad Autónoma de Aragón, gozando a todos los efectos de la condición de Corporación de Derecho Público. Se rige según sus Estatutos adaptados a la Ley 2/1998, de 24 de marzo, de Colegios Profesionales de Aragón y aprobados en Junta General Ordinaria el 14 de diciembre de 1998 y en Junta General Extraordinaria el 6 de junio de 2007. La Orden de 6 de Julio de 2007, del Departamento de Presidencia y Relaciones Institucionales, dispuso su inscripción en el Registro de Colegios Profesionales y de Consejos de Colegios de Aragón y su publicación en el Boletín Oficial de Aragón de fecha 23 de julio de 2007. En la Junta de Gobierno de fecha 2 de diciembre de 2010 se aprobó la adaptación de los estatutos a la Ley Ómnibus.

La finalidad de la Corporación es controlar el ejercicio de la profesión de economista, así como su representación y promoción, en cualquiera de las formas en que ésta sea ejercida dentro de su ámbito territorial de actuación.

La Sede social se encuentra en calle D. Jaime I nº 16 de Zaragoza.

2. BASES DE PRESENTACION DE LAS CUENTAS ANUALES

Imagen fiel

Las cuentas anuales se han preparado a partir de los registros contables de la Entidad y se presentan de acuerdo con la legislación mercantil vigente y con las normas establecidas en el Plan General de Contabilidad aprobado mediante Real Decreto 1514/2007, con objeto de mostrar la imagen fiel del patrimonio, de la situación financiera y de los resultados de la empresa.

Las cifras figuran expresadas en Euros con dos decimales.

Principios contables no obligatorios aplicados

No ha sido necesario, ni se ha creído conveniente por parte de la Junta de Gobierno de la entidad, la aplicación de principios contables facultativos distintos de los obligatorios a que se refiere el código de comercio y el Plan General de Contabilidad.

No existen razones excepcionales por las que, para mostrar la imagen fiel, no se hayan aplicado disposiciones legales en materia contable.

No existen principios contables no obligatorios que hayan sido aplicados en las presentes cuentas anuales del ejercicio 2013.

Aspectos críticos de la valoración y estimación de la incertidumbre.

En la elaboración de la cuentas anuales correspondientes al ejercicio 2013 se han determinado estimaciones e hipótesis en función de la mejor información disponible a 31 de diciembre de 2013 sobre los hechos analizados. Es posible que acontecimientos que puedan tener lugar en el futuro obliguen a modificarlas (al alza o a la baja) en próximos ejercicios lo que se haría de forma prospectiva, reconociendo los efectos del cambio de estimación en las correspondientes cuentas anuales futuras.

Comparación de la información

A los efectos de la obligación establecida en el artículo 35.6 del Código de Comercio y a los efectos derivados de la aplicación del principio de uniformidad y del requisito de comparabilidad, en la elaboración de las cuentas anuales correspondientes al ejercicio anual terminado al 31 de diciembre de 2013 se han aplicado principios y normas contables de forma uniforme con respecto a los aplicados en la elaboración de las cuentas anuales correspondientes al ejercicio anterior.

Elementos recogidos en varias partidas

Existen elementos patrimoniales, concretamente del Pasivo que figuran en más de una partida del Balance de acuerdo con el siguiente detalle:

	Largo Plazo	Corto Plazo
Préstamo hipotecario financiación Sede	165.945,26	28.342,81

Cambios en criterios contables

No se han realizado cambios en criterios contables.

Corrección de errores

No se han detectado errores existentes al cierre del ejercicio.

3. APLICACIÓN DE RESULTADOS

El excedente del ejercicio 2013, 66.854,51 euros, se incorpora al Fondo Social cuando se aprueban las cuentas por la Junta General Ordinaria.

El resultado del ejercicio 2012, 51.493,74 euros, se ha aplicado en 2013 al Fondo Social, aumentando el importe del mismo.

4. NORMAS DE REGISTRO Y VALORACION

Las principales normas de valoración utilizadas por Entidad en la elaboración de su balance de situación, de acuerdo con las establecidas por el Plan General de Contabilidad y demás legislación aplicable, han sido las siguientes:

Inmovilizado intangible

Los activos intangibles (aplicaciones informáticas) se presentan valoradas al coste de adquisición y se amortizan linealmente en función de la vida útil estimada considerada de 3 años. Los programas de ordenador y las páginas Web se incluyen en el activo cumpliendo los requisitos de reconocimiento.

Inmovilizado material

Los bienes comprendidos en el inmovilizado material se han valorado por el precio de adquisición o coste de producción y minorado por las correspondientes amortizaciones acumuladas y cualquier pérdida por deterioro de valor conocida. El precio de adquisición o coste de producción incluye los gastos adicionales que se producen necesariamente hasta la puesta en condiciones de funcionamiento del bien destacando el importe del Impuesto sobre el Valor añadido soportado, al estar el Colegio exento de este impuesto.

Los costes de ampliación, sustitución o renovación que aumentan la vida útil del bien objeto, o su capacidad económica, se contabilizan como mayor importe del inmovilizado material, con el consiguiente retiro contable de los elementos sustituidos o renovados. Así mismo, los gastos periódicos de mantenimiento, conservación y reparación, se imputan a resultados, siguiendo el principio de devengo, como coste del ejercicio en que se incurren.

No se han producido durante el ejercicio partidas que puedan ser consideradas, a juicio de la Administración del Colegio, como ampliación, modernización o mejora del inmovilizado material.

Con posterioridad a su reconocimiento inicial el Colegio valora los elementos de su inmovilizado material por su precio de adquisición menos la amortización acumulada y, en su caso, el importe acumulado de las correcciones valorativas por deterioro, en su caso reconocidas, derivadas de su posible obsolescencia técnica o comercial.

Las amortizaciones se han establecido de manera sistemática y racional en función de la vida útil de los bienes y su valor residual, atendiendo a la depreciación que sufren por su funcionamiento, uso y disfrute. Los coeficientes de amortización utilizados en el cálculo de la depreciación experimentada por los elementos que componen el inmovilizado material, en base a la vida útil estimada para cada categoría, son los siguientes:

	<u>Coeficiente</u>
Sede Colegio	4%
Instalaciones Sede	8%
Mobiliario y Equipos de Oficina	10%
Centralita y Sonido aula	15%
Equipos proceso información	33%
Aplicaciones informáticas	33%

En cuanto al deterioro de valor de los activos materiales e intangibles, a la fecha de cierre de cada ejercicio, la entidad revisa los importes en libros de su inmovilizado material para determinar si existen indicios de que dichos activos hayan sufrido una pérdida de valor por deterioro de valor. En caso de que exista cualquier indicio, se realiza una estimación del importe recuperable del activo correspondiente para determinar el importe del deterioro necesario. Los cálculos del deterioro de estos elementos del inmovilizado material se efectúan elemento a elemento de forma individualizada. Las correcciones valorativas por deterioro se reconocen como un gasto en la cuenta de pérdidas y ganancias.

Los elementos del inmovilizado material se dan de baja en el momento de su enajenación o disposición por otra vía o cuando no se espera obtener beneficios o rendimientos económicos futuros de los mismos.

En el caso de bajas o retiros de elementos de inmovilizaciones materiales, su coste y amortización acumulada se eliminan de los registros contables. El beneficio o pérdida resultante se lleva a beneficios o pérdidas procedentes del inmovilizado, según el caso.

Inversiones inmobiliarias

No hay terrenos ni construcciones calificadas como inversiones inmobiliarias en el balance del Colegio.

Instrumentos financieros

La entidad reconoce un instrumento financiero en su balance cuando se convierte en una parte obligada del contrato o negocio jurídico conforme a las disposiciones del mismo.

Activos financieros

Préstamos y partidas a cobrar

En esta categoría se clasifican los créditos por operaciones comerciales, que son aquellos activos financieros que se originan en la venta de bienes y servicios por operaciones de tráfico o en el marco de la actividad de la entidad, y los créditos por operaciones no comerciales, que son aquellos activos financieros que, no siendo instrumentos derivados ni de patrimonio, no tienen origen comercial, cuyos cobros son de cuantía determinada o determinable y que no se negocian en un mercado activo.

Estos activos financieros se han valorado por su valor razonable, que es el precio de la transacción, es decir, el valor razonable de la contraprestación más todos los costes que le han sido directamente atribuibles. Posteriormente, estos activos se han valorado por su coste amortizado, imputando en la cuenta de pérdidas y ganancias los intereses devengados, aplicando el método del interés efectivo.

En general estos activos financieros tienen un vencimiento inferior a un año y se reflejan en balance por su valor nominal puesto que el efecto de no actualizar los flujos de efectivo no es significativo.

Por coste amortizado se entiende el coste de adquisición de un activo o pasivo financiero menos los reembolsos de principal y corregido (en más o menos, según sea el caso) por la parte imputada sistemáticamente a resultados de la diferencia entre el coste inicial y el correspondiente valor de reembolso al vencimiento. En el caso de los activos financieros, el coste amortizado incluye, además las correcciones a su valor motivadas por el deterioro que hayan experimentado.

El tipo de interés efectivo es el tipo de actualización que iguala exactamente el valor de un instrumento financiero a la totalidad de sus flujos de efectivo queridos por todos los conceptos a lo largo de su vida.

Se reconocen en el resultado del periodo las dotaciones y retrocesiones de provisiones por deterioro del valor de los activos financieros por diferencia entre el valor en libros y el valor actual de los flujos de efectivo recuperables. En relación con las cuotas de colegiación impagadas, se sigue la política de provisionarlas íntegramente, aun cuando se sigan efectuando las gestiones necesarias para tratar de recuperar el máximo posible de estos importes.

Inversiones mantenidas hasta el vencimiento

Se incluyen los valores representativos de deuda, con una fecha de vencimiento fijada, cobros de cuantía determinada o determinable, que se negocian en un mercado activo y que la empresa tiene la intención efectiva y la capacidad de conservarlos hasta su vencimiento. En el caso de que el Colegio vendiese un importe que no fuese insignificante de los activos financieros mantenidos hasta su vencimiento, la categoría completa se reclasificaría como disponible para la venta. Estos activos financieros se incluyen en activos no corrientes, excepto aquellos con vencimiento inferior a 12 meses a partir de la fecha del balance que se clasifican como activos corrientes. Los criterios de valoración son los mismos que para los préstamos y partidas a cobrar.

Fianzas entregadas y recibidas

Los depósitos y fianzas se reconocen por el importe desembolsado por hacer frente a los compromisos contractuales

Intereses y dividendos recibidos de activos financieros

Los intereses y dividendos de activos financieros devengados con posterioridad al momento de la adquisición se reconocerán como ingresos en la cuenta de pérdidas y ganancias. Los intereses se reconocen utilizando el método del tipo de interés efectivo y los dividendos cuando se declara el derecho del socio a recibirlo.

Baja de activos financieros.

La empresa dará de baja un activo financiero, o parte del mismo, cuando expiren o se hayan cedido los derechos contractuales sobre los flujos de efectivo del activo financiero, siendo necesario que se hayan transferido de manera sustancial los riesgos y beneficios inherentes a su propiedad, en circunstancias que se evaluarán comparando la exposición de la empresa, antes y después de la cesión, a la variación en los importes y en el calendario de los flujos de efectivo netos del activo transferido.

Pasivos financieros

Débitos y partidas a pagar.

En esta categoría se clasifican los débitos por operaciones comerciales, que son aquellos pasivos financieros que se originan en la compra de bienes y servicios por operaciones de tráfico o en el marco de la actividad normal de la entidad, y los débitos por operaciones no comerciales, que son aquellos pasivos financieros que, no siendo instrumentos derivados, no tienen origen comercial.

Se valoran inicialmente por su valor razonable que será el precio de la transacción más todos aquellos costes que han sido directamente atribuibles. Los débitos por operaciones comerciales con vencimiento no superior a un año y que no tengan intereses contractual y los desembolsos exigidos por terceros sobre participaciones se valoran por su valor nominal. Los intereses devengados se contabilizarán en la cuenta de pérdidas y ganancias, aplicando el método del tipo de interés efectivo.

Su valoración posterior se realiza por su coste amortizado. Los intereses devengados se contabilizan en la cuenta de pérdidas y ganancias aplicando el método de interés efectivo.

Los préstamos y descubiertos bancarios que devengan intereses se registran por el importe recibido, neto de costes directos de emisión. Los gastos financieros y los costes directos de emisión, se contabilizan según el criterio del devengo en la cuenta de resultados utilizando el método del interés efectivo y se añaden al importe en libros del instrumento en la medida que no se liquidan en el periodo que se devengan.

Los préstamos se clasifican como corrientes salvo que la entidad tenga el derecho incondicional para aplazar la cancelación del pasivo durante, al menos, los doce meses siguientes a la fecha del balance.

Los acreedores comerciales no devengan explícitamente intereses y se registran por su valor nominal.

Impuesto sobre el valor añadido (IVA) y otros impuestos indirectos

El IVA soportado no deducible forma parte del precio de adquisición de los activos corrientes y no corrientes, así como de los servicios, que sean objeto de las operaciones gravadas por el impuesto.

Impuesto sobre beneficios

El impuesto sobre beneficios se calcula sobre el resultado contable modificado por las diferencias permanentes entre éste y el resultado fiscal (base imponible). Las bonificaciones y deducciones permitidas en la cuota se consideran como una minoración en el importe del impuesto corriente devengado en el ejercicio. Los activos y pasivos por impuesto corriente se valoran y registran por las cantidades que se espera pagar o recuperar de las autoridades fiscales de acuerdo con la normativa vigente o aprobada y pendiente de publicación a la fecha de cierre del periodo.

Dado que el Colegio tributa como entidad parcialmente exenta, no existe gasto ni ingreso por impuesto diferido, ni en consecuencia activos ni pasivos por este concepto.

Ingresos y gastos

Los ingresos y gastos se imputan en función del principio del devengo, es decir, cuando se produce la corriente real de los bienes y servicios que los mismos representan, con independencia del momento que se produzca la corriente monetaria o financiera derivada de ellos. Concretamente, los ingresos se calculan al valor razonable de la contraprestación a recibir y representan los importes a cobrar por los bienes entregados y los servicios prestados en el marco ordinario de la actividad, deducidos los descuentos e impuestos.

Los ingresos por intereses se devengan siguiendo un criterio financiero temporal, en función del principal pendiente de pago y el tipo de interés efectivo aplicable.

En relación con los ingresos y gastos originados por los cursos de postgrado “Máster” que actualmente se desarrollan y que se encuentran en curso, al cierre del ejercicio no se reconoce resultado alguno, considerando como ingreso anticipado el exceso recibido sobre los gastos incurridos. De este modo el resultado positivo queda imputado en el ejercicio en que el Máster finaliza su curso académico.

Provisiones y contingencias

Las provisiones se valoran en la fecha de cierre del ejercicio, por el valor actual de la mejor estimación posible del importe necesario para cancelar o transferir a un tercero la obligación, registrándose los ajustes que surjan por la actualización de la provisión como un gasto financiero conforme se vayan devengando. Cuando se trate de provisiones con vencimiento inferior o igual a un año, y el efecto financiero no sea significativo, la entidad no lleva a cabo ningún tipo de descuento.

Por su parte se consideran pasivos contingentes aquellas posibles obligaciones surgidas como consecuencia de sucesos pasados, cuya materialización está condicionado a que ocurra o no uno o más eventos futuros independientes de la voluntad de la entidad.

Criterios empleados para el registro de los gastos de personal, en particular, el referido a los compromisos por pensiones.

El Colegio de Economistas no tiene ningún compromiso por pensiones con su personal.

Subvenciones, donaciones y legados recibidos

Se imputan directamente, como ingreso del ejercicio y en la cuantía que proceda, las subvenciones que se reciben para compensar gastos de explotación del ejercicio en el que se conceden o de ejercicios previos. Para ello se utiliza la cuenta “subvenciones, donaciones y legados a la explotación”, que forma parte de la partida “Otros ingresos de explotación” de la Cuenta de Pérdidas y Ganancias.

El resto de subvenciones recibidas y cuyo destino se corresponde con la adquisición de activos de inmovilizado, se contabilizan como ingresos directamente imputados al patrimonio neto se reconocen en la cuenta de pérdidas y ganancias como ingresos en proporción a la amortización del período del elemento subvencionado

Las subvenciones, donaciones y legados recibidos pendientes de imputar al resultado del ejercicio figuran por su importe bruto, sin considerar el efecto impositivo, dado que la entidad se encuentra parcialmente exenta y no viene generando gasto por impuesto sobre beneficios.

5. INMOVILIZADO MATERIAL, INTANGIBLE E INVERSIONES INMOBILIARIAS

5.1. INMOVILIZADO MATERIAL

El movimiento durante el ejercicio de cada partida del balance incluida en este epígrafe y de sus correspondientes amortizaciones acumuladas y correcciones valorativas por deterioro acumuladas es el siguiente:

COSTE	Sede Colegio	Instalaciones técnicas y otro inmov.material	Total
Saldo inicial, ejercicio anterior	922.881,08	99.483,62	1.022.364,70
Entradas		4.675,39	4.675,39
Salidas		0,00	0,00
Saldo final, ejercicio anterior	922.881,08	104.159,01	1.027.040,09
Saldo inicial, ejercicio actual	922.881,08	104.159,01	1.027.040,09
Entradas	0,00	624,00	624,00
Salidas		0,00	0,00
Saldo final, ejercicio actual	922.881,08	104.783,01	1.027.664,09
AMORTIZACIONES			
Saldo inicial, ejercicio anterior	67.264,73	61.995,29	129.260,02
Dotaciones	10.298,11	11.109,78	21.407,89
Bajas		0,00	0,00
Saldo final, ejercicio anterior	77.562,84	73.105,07	150.667,91
Saldo inicial, ejercicio actual	77.562,84	73.105,07	150.667,91
Dotaciones	10.298,11	8.112,08	18.410,19
Bajas	0,00	0,00	0,00
Saldo final, ejercicio actual	87.860,95	81.217,15	169.078,10
DETERIORO			
Saldo inicial, ejercicio anterior	0,00	0,00	0,00
Saldo final, ejercicio anterior	0,00	0,00	0,00
Saldo inicial, ejercicio actual	0,00	0,00	0,00
Saldo final, ejercicio actual	0,00	0,00	0,00
VALOR NETO			
Saldo Inicial ejercicio anterior	855.616,35	37.488,33	893.104,68
Saldo Inicial ejercicio actual	845.318,24	31.053,94	876.372,18
Saldo Final ejercicio actual	835.020,13	23.565,86	858.585,99

El día 9 de mayo de 2005 el Colegio adquirió sus nuevas oficinas situadas en el número 16 de la Calle D. Jaime I de Zaragoza, en las que se ubica en la actualidad la Sede Social. El coste de adquisición del edificio ascendió a 811.366,66 €, de los cuales, 702.124,32 € corresponden al terreno. Adicionalmente, se activaron 74.818,27 € correspondientes a gastos de adquisición y 36.696,15 € relativos a las obras de rehabilitación interior. Sobre este inmueble se haya constituida una hipoteca a favor de una entidad financiera por importe original de 458.000,00 € (Nota 8).

La póliza de seguro para cubrir los riesgos a que están sujetos los bienes del inmovilizado material, se considera suficiente.

5.2. INMOVILIZADO INTANGIBLE

El movimiento durante el ejercicio de cada partida del balance incluida en este epígrafe y de sus correspondientes amortizaciones acumuladas y correcciones valorativas por deterioro acumuladas es el siguiente:

	Aplicaciones informáticas			Total
COSTE				
Saldo inicial, ejercicio anterior	70.867,28			70.867,28
Entradas	0,00			0,00
Saldo final, ejercicio anterior	70.867,28			70.867,28
Saldo inicial, ejercicio actual	70.867,28			70.867,28
Entradas	0,00			0,00
Saldo final, ejercicio actual	70.867,28			70.867,28
AMORTIZACIONES				
Saldo inicial ejercicio anterior	31.400,61			31.400,61
Dotaciones	19.733,33			19.733,33
Saldo final ejercicio anterior	51.133,94			51.133,94
Saldo inicial ejercicio actual	51.133,94			51.133,94
Dotaciones	19.733,34			19.733,34
Saldo final ejercicio actual	70.867,28			70.867,28
DETERIOROS				
Saldo inicial ejercicio anterior	0,00			0,00
Saldo final ejercicio anterior	0,00			0,00
Saldo final ejercicio actual	0,00			0,00
Valor Neto				
Saldo inicial ejercicio anterior	39.466,67			39.466,67
Saldo inicial ejercicio actual	19.733,34			19.733,34
Saldo final ejercicio actual	0,00			0,00

6. ACTIVOS FINANCIEROS

a) Categorías de activos financieros

a.1) Activos financieros a largo plazo, salvo inversiones en el patrimonio de empresas del grupo, multigrupo y asociadas.

CATEGORIA DE ACTIVO	Instrumentos de patrimonio		Valores representativ de deuda		Préstamos, derivados y otros		Total	
	2013	2012	2013	2012	2013	2012	2013	2012
Activos a valor razonable con cambios en pérdidas y ganancias:								
- Mantenidos para negociar	0,00	0,00	0,00	0,00	0,00	0,00	0,00	0,00
- Otros	0,00	0,00	0,00	0,00	0,00	0,00	0,00	0,00
Saldo total	0,00	0,00	0,00	0,00	0,00	0,00	0,00	0,00
Activos financieros mantenidos para negociar	324,84	324,84	0,00	0,00	676,23	676,23	1.001,07	1.001,07
Activos financieros a coste amortizado	0,00	0,00	0,00	0,00	0,00	0,00	0,00	0,00
Activos financieros a coste								
- Valorados a valor razonable	0,00	0,00	0,00	0,00	0,00	0,00	0,00	0,00
- Valorados a coste	0,00	0,00	0,00	0,00	0,00	0,00	0,00	0,00
Saldo total	0,00	0,00	0,00	0,00	0,00	0,00	0,00	0,00
Derivados de cobertura	0,00	0,00	0,00	0,00	0,00	0,00	0,00	0,00
Saldo total	324,84	324,84	0,00	0,00	676,23	676,23	1.001,07	1.001,07

El epígrafe “Inversiones financieras a largo plazo” recoge el importe satisfecho en el ejercicio 1999 para la adquisición de una participación en el capital de la Sociedad para el Desarrollo de los Servicios Telemáticos, Colegiales y Profesionales, S.A.

En el 2003 se acudió a la ampliación de capital suscrita de dicha entidad por un importe nominal de 216,00 €. Ante las dificultades económicas que atravesó esta sociedad se han valorado las participaciones por un importe de 324,84 €, correspondiente al valor nominal de títulos poseídos, habiéndose provisionado el deterioro por la diferencia hasta el coste de adquisición por un total de 3.005,06 €.

a.2) Activos financieros a corto plazo, salvo inversiones en el patrimonio de empresas del grupo, multigrupo y asociadas.

CATEGORIA DE ACTIVO	Instrumentos de patrimonio		Créditos, derivados y otros		Total	
	2013	2012	2013	2012	2013	2012
Activos a valor razonable con cambios en pérdidas y ganancias:						
- Mantenidos para negociar	0,00	0,00	0,00	0,00	0,00	0,00
- Otros	0,00	0,00	0,00	0,00	0,00	0,00
Saldo total	0,00	0,00	0,00	0,00	0,00	0,00
Inversiones mantenidas hasta el vencimiento	0,00	0,00	0,00	0,00	0,00	0,00
Préstamos y partidas a cobrar	0,00	0,00	75.769,10	36.015,72	75.769,10	36.015,72
Activos disponibles para la venta:						
- Valorados a valor razonable	0,00	0,00	0,00	0,00	0,00	0,00
- Valorados a coste	0,00	0,00	0,00	0,00	0,00	0,00
Saldo total	0,00	0,00	75.769,10	36.015,72	75.769,10	36.015,72
Derivados de cobertura	0,00	0,00	0,00	0,00	0,00	0,00
Saldo total	0,00	0,00	75.769,10	36.015,72	75.769,10	36.015,72

No existen activos financieros valorados a valor razonable con cambios en la cuenta de pérdidas y ganancias, por tanto no se ha producido variación alguna sobre la que deba de informarse.

No se han realizado reclasificaciones ni transferencias de activos financieros.

Las correcciones por deterioro del valor originadas por el riesgo de crédito se muestran a continuación:

	Valores representativos de deuda		Créditos, Derivados y Otros		Total	
	Largo Plazo	Corto Plazo	Largo Plazo	Corto Plazo	Largo Plazo	Corto Plazo
Perdida por deterioro al final del ejercicio 2011	0,00	0,00	0,00	2.463,50	0,00	2.463,50
(+) Corrección valorativa por deterioro	0,00	0,00	0,00	3.431,50	0,00	3.431,50
(-) Reversion del deterioro	0,00	0,00	0,00	(2.463,50)	0,00	(2.463,50)
(-) Salidas y reducciones	0,00	0,00	0,00	0,00	0,00	0,00
(+/-) Traspasos y otras variaciones (0,00	0,00	0,00	0,00	0,00	0,00
Perdida por deterioro al final del ejercicio 2012	0,00	0,00	0,00	3.431,50	0,00	3.431,50
(+) Corrección valorativa por deterioro	0,00	0,00	0,00	2.945,00	0,00	2.945,00
(-) Reversion del deterioro	0,00	0,00	0,00	(3.431,50)	0,00	(3.431,50)
(-) Salidas y reducciones	0,00	0,00	0,00	0,00	0,00	0,00
(+/-) Traspasos y otras variaciones (combinaciones de negocio, etc)	0,00	0,00	0,00	0,00	0,00	0,00
Perdida por deterioro al final del ejercicio 2013	0,00	0,00	0,00	2.945,00	0,00	2.945,00

La información relacionada con la cuenta de pérdidas y ganancias y patrimonio neto se muestra a continuación:

Categorías	Pérdidas o ganancias netas		Ingresos financieros por aplicación del tipo efectivo	
	2013	2012	2013	2012
Activos a valor razonable con cambios en pérdidas y ganancias:				
- Mantenidos para negociar	0,00	0,00	0,00	0,00
- Otros	0,00	0,00	0,00	0,00
Inversiones mantenidas hasta el vencimiento	0,00	0,00	0,00	0,00
Préstamos y partidas a cobrar		0,00	0,00	0,00
Activos disponibles para la venta:				
- Valorados a valor razonable	0,00	0,00	0,00	0,00
- Valorados a coste	0,00	0,00	0,00	0,00
Derivados de cobertura	0,00	0,00	0,00	0,00
Saldo total	0,00	0,00	0,00	0,00

7. EFECTIVO Y OTROS ACTIVOS EQUIVALENTES

Se trata fundamentalmente de saldos en cuentas corrientes de liquidez inmediata sin restricciones a su disposición.

8. PASIVOS FINANCIEROS

Pasivos financieros a largo plazo

CATEGORIA DE PASIVO	Deudas con entidades de crédito		Obligaciones y otros valores negociables		Derivados y otros		Total	
	2013	2012	2013	2012	2013	2012	2013	2012
Débitos y partidas a pagar	165.945,26	194.516,92	0,00	0,00	0,00	0,00	165.945,26	194.516,92
Pasivos a valor razonable con cambios en pérdidas y ganancias								
- Mantenidos para negociar	0,00	0,00	0,00	0,00	0,00	0,00	0,00	0,00
- Otros	0,00	0,00	0,00	0,00	0,00	0,00	0,00	0,00
Derivados de cobertura	0,00	0,00	0,00	0,00	0,00	0,00	0,00	0,00
Salto total	165.945,26	194.516,92	0,00	0,00	0,00	0,00	165.945,26	194.516,92

Pasivos financieros a corto plazo

CATEGORIA DE PASIVO	Deudas con entidades de crédito		Obligaciones y otros valores negociables		Derivados y otros		Total	
	2013	2012	2013	2012	2013	2012	2013	2012
Débitos y partidas a pagar	29.079,81	28.035,73	0,00	0,00	24.117,71	53.135,81	53.197,52	81.171,54
Pasivos a valor razonable con cambios en pérdidas y ganancias								
- Mantenidos para negociar	0,00	0,00	0,00	0,00	0,00	0,00	0,00	0,00
- Otros	0,00	0,00	0,00	0,00	0,00	0,00	0,00	0,00
Derivados de cobertura	0,00	0,00	0,00	0,00	0,00	0,00	0,00	0,00
Saldo total	29.079,81	28.035,73	0,00	0,00	24.117,71	53.135,81	53.197,52	81.171,54

Los saldos de estos epígrafes corresponden a los importes pendientes de vencimiento de un préstamo hipotecario con un plazo máximo de 15 años, con interés variable referenciado al 31 de diciembre de 2013 del 1,243% y cuotas constantes. Dicho préstamo está garantizado mediante

hipoteca sobre las oficinas que se mencionan en la Nota 5.1. En diciembre del 2009 se aprobó la amortización anticipada y extraordinaria del préstamo hipotecario por importe de 100.000 €.

El vencimiento de la totalidad de los pasivos financieros se desglosa a continuación:

CATEGORIA DE PASIVO	Vencimiento en años						Total
	2014	2015	2016	2017	2018	Más de 5 años	
Deudas:							
Obligaciones y otros valores negociables	0,00	0,00	0,00	0,00	0,00	0,00	0,00
Deudas con entidades de crédito	29.079,81	29.160,55	29.525,08	29.894,18	30.267,88	47.097,57	195.025,07
Acreedores por arrendamiento financiero	0,00	0,00	0,00	0,00	0,00	0,00	0,00
Derivados	0,00	0,00	0,00	0,00	0,00	0,00	0,00
Otros pasivos financieros	0,00	0,00	0,00	0,00	0,00	0,00	0,00
	29.079,81	29.160,55	29.525,08	29.894,18	30.267,88	47.097,57	195.025,07
Deudas con empresas del grupo y asociadas	0,00	0,00	0,00	0,00	0,00	0,00	0,00
Acreedores comerciales no corrientes	0,00	0,00	0,00	0,00	0,00	0,00	0,00
Acreedores comerciales y otras cuentas a pagar:							
Proveedores	499,30	0,00	0,00	0,00	0,00	0,00	499,30
Proveedores, empresas del grupo y asociadas	0,00	0,00	0,00	0,00	0,00	0,00	0,00
Acreedores comerciales	6.855,63	0,00	0,00	0,00	0,00	0,00	6.855,63
Otras deudas con administraciones Públicas	11.679,63	0,00	0,00	0,00	0,00	0,00	11.679,63
Personal	5.083,15	0,00	0,00	0,00	0,00	0,00	5.083,15
Anticipos de clientes	0,00	0,00	0,00	0,00	0,00	0,00	0,00
	24.117,71	0,00	0,00	0,00	0,00	0,00	24.117,71
Deuda con características especiales	0,00	0,00	0,00	0,00	0,00	0,00	0,00
Saldo total	53.197,52	29.160,55	29.525,08	29.894,18	30.267,88	47.097,57	219.142,78

No existen líneas de descuento ni pólizas de crédito concedidas.

La información relacionada con la cuenta de pérdidas y ganancias por estos pasivos se muestra a continuación:

Categorías	Pérdidas o ganancias netas		Gastos financieros por aplicación del tipo de interés efectivo	
	2.013	2.012	2.013	2.012
Débitos y partidas a pagar	0,00	0,00	2.787,22	5.637,85
Pasivos a valor razonable con cambios en pérdidas y ganancias, de los cuales:				
- Mantenedos para negociar	0,00	0,00	0,00	0,00
- Otros	0,00	0,00	0,00	0,00
Derivados de cobertura	0,00	0,00	0,00	0,00
Saldo total	0,00	0,00	2.787,22	5.637,85

9. FONDO SOCIAL

El movimiento habido en el Fondo Social durante el ejercicio 2013, ha sido el siguiente:

	Euros
Saldo al 31 de Diciembre de 2012	765.607,03
Aplicación resultados ejercicio 2012	51.493,74
Saldo al 31 de Diciembre de 2013	817.100,77

10. SUBVENCIONES, DONACIONES Y LEGADOS RECIBIDOS

El movimiento de las subvenciones, donaciones y legados recogidos en el balance ha sido el siguiente:

CONCEPTO	Subvenciones oficiales de capital	
		Total
Saldo inicial, ejercicio anterior	30.000,00	30.000,00
Entradas/ Salidas	(2.714,00)	(2.714,00)
Imputaciones a cuenta de pérdidas y ganancias	(13.643,00)	(13.643,00)
Saldo final, ejercicio anterior	13.643,00	13.643,00
Saldo inicial, ejercicio actual	13.643,00	13.643,00
Entradas/Salidas	0,00	0,00
Imputaciones a cuenta de pérdidas y ganancias	(13.643,00)	(13.643,00)
Saldo final, ejercicio actual	0,00	0,00

La Entidad tiene en 2013 concedida una subvención en capital:

- el 3 de mayo de 2011 fue concedida una subvención por el Instituto Aragonés de Fomento del Gobierno de Aragón con la finalidad de la adquisición de un programa de diagnóstico y análisis de las empresas aragonesas para evaluar su situación actual y detectar los problemas que frenan su crecimiento y desarrollo. Este proyecto se denomina VALORA y la ayuda concedida asciende a 45.000 euros. En 2012 se procede a corregir el importe de la subvención concedida minorándola en 2.714 euros como consecuencia de la resolución definitiva por parte del órgano gestor al haber sido la inversión de menor importe al inicialmente previsto. En 2013 se imputa a resultados el saldo pendiente.

La subvención está asociada a la actividad propia del Colegio que considerando que la entidad está parcialmente exenta del Impuesto sobre Sociedades y viene generando bases imponibles negativas, no tiene efecto impositivo en el patrimonio neto.

11. PROVISIONES PARA RIESGOS Y GASTOS

El movimiento se muestra a continuación:

CONCEPTO	Corto Plazo
Saldo inicial, ejercicio anterior	0,00
Adiciones	0,00
Aplicación	0,00
Saldo final, ejercicio anterior	0,00
Saldo inicial, ejercicio actual	0,00
Adiciones	0,00
Aplicación	0,00
Saldo final, ejercicio actual	0,00

12. SITUACIÓN FISCAL

Impuesto sobre beneficios

A efectos del impuesto sobre Sociedades tiene la condición de Entidad Parcialmente Exenta en el desarrollo de sus actividades típicas.

La conciliación entre el importe neto de ingresos y gastos del ejercicio y la base imponible del impuesto sobre beneficios es la siguiente:

EJERCICIO 2013	Cuenta de Pérdidas y Ganancias			Ingresos y gastos directamente imputados al patrimonio neto		
	Aumentos	Disminuciones	Efecto Neto	Aumentos	Disminuciones	Efecto Neto
Saldo de ingresos y gastos del ejercicio			66.854,51			-13.643,00
Impuesto sobre Sociedades		0,00	0,00	0,00		0,00
Régimen fiscal Entidades parcialmente exentas:						
Ingresos exentos		208.426,50	-208.426,50	13.643,00		13.643,00
Gastos no deducibles	106.653,11		106.653,11			
Compensación de bases imponibles negativas de ejercicios anteriores			0,00			
Base imponible (resultado fiscal)			-34.918,88			0,00

EJERCICIO 2012	Cuenta de Pérdidas y Ganancias			Ingresos y gastos directamente imputados al patrimonio neto		
	Aumentos	Disminuciones	Efecto Neto	Aumentos	Disminuciones	Efecto Neto
Saldo de ingresos y gastos del ejercicio			51.493,74			-16.357,00
Impuesto sobre Sociedades		0,00	0,00	0,00		0,00
Régimen fiscal Entidades parcialmente exentas:						
Ingresos exentos		205.371,00	-205.371,00	16.357,00		16.357,00
Gastos no deducibles	118.318,57		118.318,57			
Compensación de bases imponibles negativas de ejercicios anteriores			0,00			
Base imponible (resultado fiscal)			-35.558,69			0,00

No se ha devengado pasivo por impuesto corriente En cuanto activo por impuesto corriente corresponde al importe de las retenciones que asciende a 6,21 €.

No se han devengado ni activos ni pasivos por impuesto diferido.

Las diferencias permanentes incluidas en la conciliación del resultado contable y la base imponible, surgen de la aplicación del régimen de las entidades parcialmente exentas por el que tributa la entidad y que supone considerar exentos los ingresos de las cuotas de colegiación, ni los gastos que proporcionalmente calculados son imputables a los mismos.

El detalle de las partidas referentes a “Otros créditos/deudas con las Administraciones Públicas” es el siguiente:

ACTIVO	2013	2012
H.P., retenciones y deudores IS	12,82	302,71
H.P. Deudora IVA	397,10	108,23
Admones Públicas deudoras subvención	0,00	-
Total saldo deudor	409,92	410,94
PASIVO	2013	2012
H.P., acreedor por retenciones practicadas	8.278,62	7.503,18
Organismos de la Seg. Social, acreedores	3.400,99	3.296,71
Total saldo acreedor	11.679,61	10.799,89

La entidad tiene abiertos a inspección fiscal los últimos cuatro ejercicios para todos los conceptos impositivos que le son aplicables.

Según la legislación fiscal vigente las liquidaciones de impuestos no pueden considerarse definitivas hasta que no hayan sido inspeccionadas por las autoridades fiscales o haya transcurrido el plazo de prescripción de cuatro años. No obstante, la Entidad estima que en caso de producirse una Inspección no se producirán pasivos significativos.

Otros tributos

El Colegio tiene concedida exención del Impuesto sobre el Valor Añadido, por lo que las cuotas de los colegiados no se encuentran gravadas por el mismo, al igual que los ingresos por formación de nuestros colegiados.

El Colegio cuenta con una actividad económica sujeta a IVA (834 Servicios de la propiedad inmobiliaria e industrial) como consecuencia de la puesta a disposición de los colegiados de licencias del programa VALORA.

13. INGRESOS Y GASTOS

Ingresos

Los ingresos por cuotas corresponden, fundamentalmente, a colegiados de Aragón, ascendiendo a:

	2013	2012
Ingresos por cuotas	203.803,00	197.860,00

El desglose de otros ingresos se muestra a continuación:

	2013	2012
Ingresos por formación	195.117,80	230.481,99
Ingresos patrocinadores, colaboradores y VALORA	7.046,10	5.170,24
Ingresos venta de material colegiados	0,00	0,00
Ingresos cobrados por cuenta colegio	6.644,00	10.340,00
Ingresos excepcionales	8,75	435,19
	208.816,65	246.427,42

Consumos

La cifra de "Aprovisionamientos" se desglosa según el siguiente detalle:

	2013	2012
Suscripciones, Biblioteca, Seguro colegiados	6.826,16	6.653,70
	6.826,16	6.653,70

Gastos de personal

El desglose de este epígrafe es el siguiente:

	2013	2012
Sueldos y salarios	101.029,77	98.348,29
Incentivos	10.092,15	13.917,03
Indemnizaciones	0,00	0,00
Seguridad Social a cargo de la empresa	27.415,56	26.464,88
Otros gastos sociales	37,63	37,62
	<u>138.575,11</u>	<u>138.767,82</u>

Otros gastos de explotación

Su desglose se muestra a continuación:

	2013	2012
Servicios exteriores	49.976,57	55.226,07
Cuotas Consejo General	12.007,75	13.671,25
Actividades Comisiones	14.880,66	19.406,91
Gastos cursos y seminarios	34.636,43	53.895,81
Gastos Master	53.703,92	63.760,21
Gastos VALORA	2.400,00	4.081,40
Pérdidas, deterioro y variación de provisiones por operaciones comerciales	3.899,52	1.861,00
	<u>171.504,85</u>	<u>211.902,65</u>

El consumo directo de energía desglosado por fuentes primarias en 2013 y 2012 asciende a:

	2013 (euros)	2012 (euros)
Electricidad	4.174,09	3.438,79
Agua, vertido y basuras	257,52	237,78

14. OPERACIONES CON PARTES VINCULADAS

Los miembros de la Junta de Gobierno no perciben remuneración alguna por el desempeño de su función. No se ha concedido anticipo ni créditos ni existen obligaciones contraídas en materia de pensiones y de seguros de vida respecto a los miembros antiguos y actuales de la Junta de Gobierno.

15. OTRA INFORMACION

Número medio de empleados

La distribución por categorías y número medio de personas:

Categoría	2013 nº empleados	2012 nº empleados
Gerente	1	1
Técnicos	1	0,92
Diplomados	1	1
Auxiliar Administrativa	1	1

A 31 de diciembre la plantilla está formada por tres mujeres y un hombre.

El 75% de los empleados están cubiertos por el convenio colectivo de oficinas y despachos de Zaragoza.

El 100% de la plantilla recibe dos evaluaciones anuales de desempeño y desarrollo profesional.

Retribución de los auditores

Los honorarios acordados por la auditoría de cuentas han ascendido:

	2013	2012
Honorarios Auditoría	1.929,95	1829,00

Información de carácter medioambiental

No existen ingresos, gastos ni inversiones de carácter medioambiental.

Información sobre los aplazamientos de pago efectuados a proveedores. Disposición adicional tercera. “Deber de información” de la Ley 15/2010, de 5 de julio.

Pagos realizados y pendientes de pago en la fecha de cierre del balance	2013	
	Importe	%*
**Dentro del plazo máximo legal.	187.247,75	100,00
Resto.	0,00	0,00
Total pagos del ejercicio.	187.247,75	100,00
Aplazamientos que a la fecha de cierre sobrepasan el plazo máximo legal.	0,00	

Pagos realizados y pendientes de pago en la fecha de cierre del balance	2012	
	Importe	%*
**Dentro del plazo máximo legal.	195.274,82	100,00
Resto.	0,00	0,00
Total pagos del ejercicio.	195.274,82	100,00
Aplazamientos que a la fecha de cierre sobrepasan el plazo máximo legal.	0,00	

* Porcentaje sobre el total.

** El plazo máximo legal de pago será, en cada caso, el que corresponda en función de la naturaleza del bien o servicio recibido por la empresa de acuerdo con lo dispuesto en la Ley 3/2004, de 29 de diciembre, por la que se establecen medidas de lucha contra la morosidad en las operaciones comerciales.

Hechos posteriores al cierre

No se han producido acontecimientos posteriores al cierre significativos que afecten a la formulación de las presentes cuentas anuales.

Ley Ómnibus

A los efectos de cumplir con las obligaciones de información previstas en el art. 5 de la ley Ómnibus, a continuación pasamos a resumir el contenido exigido

a) Informe anual de gestión económica, incluyendo los gastos de personal suficientemente desglosados y especificando las retribuciones de los miembros de la Junta de Gobierno en razón de su cargo.

Los gastos de personal se encuentran desglosados en la nota 13 de la memoria.

Los miembros de la Junta de Gobierno no perciben remuneración alguna por el desempeño de su función, tal como se informa en la nota 14 de la memoria.

b) Importe de las cuotas aplicables desglosadas por concepto y por el tipo de servicios prestados, así como las normas para su cálculo y aplicación.

Las cuotas trimestrales aplicadas en el ejercicio 2013 han sido las siguientes:

- Cuota No ejerciente/desempleado: 14,00 € (Anual, 56 €)
- Cuota trabajador cuenta ajena: 29,50 € (Anual, 118 €)
- Cuota ejerciente libre: 61,50 (Anual, 246 €)

Las cuotas financian fundamentalmente los gastos de funcionamiento del Colegio y los servicios ofrecidos gratuitamente al colegiado y se vienen actualizando basándose en las variaciones del índice de precios al consumo publicado por el INE:

- A) Hasta un 15% de la cuota del colegiado se destina a la gestión y contratación de servicios asistenciales:
 - Seguro colectivo de accidentes: Gratuito para todos los colegiados
 - Seguro de Asistencia Sanitaria
 - Seguro de Responsabilidad Civil para profesionales
- B) Hasta un 18% de la cuota del ejerciente libre se destina a la gestión y organización de las listas del Turno de Actuación Profesional (TAP) y la administración concursal. También se incluye en este porcentaje los gastos de gestión y organización del registro de Sociedades profesionales.
- C) Hasta un 12% de la cuota se destina a las publicaciones gratuitas: Prontuarios fiscal y laboral, NewsREA, boletín trimestral de coyuntura, Revista Economistas y resumen diario de prensa.
- D) El porcentaje restante se destina al grueso de los servicios generales (correo electrónico, Servicio Básico de Consultas y Asesoría. Bolsa de Empleo, servicios telemáticos de Organismos oficiales), y de formación (gratuita, subvencionada, y de pago, ya sea presencial u on-line).

En este caso la contribución de la cuota varía en función de la categoría de colegiado:

- Alrededor de un 58% en el caso del ejerciente libre
- En torno a un 75% en el caso del ejerciente por cuenta ajena
- Aproximadamente un 88% en el caso del no ejerciente (desempleado)

c) Información agregada y estadística relativa a los procedimientos informativos y sancionadores en fase de instrucción o que hayan alcanzado firmeza, con indicación de la infracción a la que se refieren, de su tramitación y de la sanción impuesta en su caso, de acuerdo, en todo caso, con la legislación en materia de protección de datos de carácter personal.

En el ejercicio 2013 no se ha tramitado ningún expediente sancionador.

d) Información agregada y estadística relativa a quejas y reclamaciones presentadas por los consumidores o usuarios o sus organizaciones representativas, así como sobre su tramitación y, en su caso, de los motivos de estimación o desestimación de la queja o reclamación, de acuerdo, en todo caso, con la legislación en materia de protección de datos de carácter personal.

No ha habido quejas ni reclamaciones durante el ejercicio.

e) Los cambios en el contenido de sus códigos deontológicos, en caso de disponer de ellos.

No ha habido cambios en el contenido del código deontológico.

f) Las normas sobre incompatibilidades y las situaciones de conflicto de intereses en que se encuentren los miembros de las Juntas de Gobierno.

Las normas sobre incompatibilidades están recogidas en el art. 31 de los Estatutos del Colegio. No se han producido situaciones de conflictos de intereses por parte de los miembros de la Junta de Gobierno.

g) Información estadística sobre la actividad de visado.

El Colegio de Economistas de Aragón no tiene actividad de visado.

16. ESTADO DE INGRESOS Y GASTOS A 31 DE DICIEMBRE DE 2013

	PRESUPUESTO 2013	Ejecutado 31/12/2013	% cumplimiento	Diferencia
INGRESOS				
1. Cuotas	199.500,00 €	200.389,98 €	100,45%	- 889,98 €
2. Cursos	90.000,00 €	80.105,75 €	89,01%	9.894,25 €
3. Master	108.800,00 €	115.012,05 €	105,71%	- 6.212,05 €
4. VALORA	1.100,00 €	1.123,95 €	102,18%	- 23,95 €
5. Otros ingresos	- €	- €		- €
a. Otros ingresos (REA, REAF, REFOR, Comisiones, Activadaes, y excepcionales)	11.000,00 €	12.574,90 €	114,32%	- 1.574,90 €
b. Ingresos financieros	- €	29,57 €		- 29,57 €
c. Aportaciones libro economía	- €	- €		- €
TOTAL PREVISION FLUJOS DE EFECTIVO A COBRAR	410.400,00 €	409.236,20 €	99,72%	1.163,80 €
6. TRASPASO DE SUBVENCIONES AL RDO EJERCICIO	15.000,00 €	13.643,00 €	90,95%	1.357,00 €
TOTAL INGRESOS PRESUPUESTO	425.400,00 €	422.879,20 €	99,41%	2.520,80 €
				- €
GASTOS				
1. CONSEJO GENERAL	12.500,00 €	12.007,75 €	96,06%	492,25 €
2. GASTOS DE PERSONAL	139.500,00 €	138.575,11 €	99,34%	924,89 €
a. Sueldos y Salarios (Colegio)	86.000,00 €	73.103,53 €		12.896,47 €
b. Seguridad Social (Colegio)	20.700,00 €	18.029,71 €		2.670,29 €
c. Coste personal imputados a Masters	32.800,00 €	47.441,87 €		- 14.641,87 €
3. GASTOS OFICINA	37.900,00 €	35.688,30 €	94,16%	2.211,70 €
a.1. Suministros, Comunidad...	19.900,00 €	13.822,88 €		6.077,12 €
a.2. Suministros, Comunidad...MASTER	1.300,00 €	4.739,15 €		- 3.439,15 €
b. Otros gastos oficina	16.700,00 €	17.126,27 €		- 426,27 €
4. SUSCRIPCIONES, BIBLIOTECA, SEGURO	8.000,00 €	6.826,16 €	85,33%	1.173,84 €
5. CURSOS	45.000,00 €	34.636,43 €	76,97%	10.363,57 €
6. MASTER	58.000,00 €	50.336,90 €	86,79%	7.663,10 €
7. VALORA	2.500,00 €	2.400,00 €	96,00%	100,00 €
8. PROMOCION Y PUBLICIDAD Y PATROCINIOS	19.800,00 €	13.071,52 €	66,02%	6.728,48 €
8.1 Colegio	19.000,00 €	12.558,00 €		6.442,00 €
8.2 Master	800,00 €	513,52 €		286,48 €
9. ACTIVIDADES COMISIONES	9.500,00 €	5.590,08 €	58,84%	3.909,92 €
10. GASTOS VARIOS	16.600,00 €	15.961,69 €	96,15%	638,31 €
a. Día Economista	13.000,00 €	9.290,58 €		3.709,42 €
b. Varios Colegio	1.500,00 €	3.817,61 €		- 2.317,61 €
c. Varios Master	2.100,00 €	2.853,50 €		- 753,50 €
11. GASTOS FINANCIEROS	4.700,00 €	2.787,22 €	59,30%	1.912,78 €
SUBTOTAL	354.000,00 €	317.881,16 €	89,80%	36.118,84 €
12. DOTACION AMORTIZACIÓN INMOVILIZADO	38.000,00 €	38.143,53 €	100,38%	- 143,53 €
TOTAL GASTOS	392.000,00 €	356.024,69 €	90,82%	35.975,31 €
Inversiones en Inmovilizado	2.000,00 €	624,00 €	31,20%	1.376,00 €
Amortización Préstamo Hipoteca	26.500,00 €	23.499,52 €	88,68%	3.000,48 €
Amortización Préstamo TIC	- €	- €		- €
Amortización Extraordinaria	- €	- €		- €
TOTAL FLUJOS DE EFECTIVO A PAGAR	382.500,00 €	342.004,68 €	89,41%	40.495,32 €
RESULTADO DEL EJERCICIO	33.400,00 €	66.854,51 €	200,16%	- 33.454,51 €
FLUJOS DE EFECTIVO DE LAS ACTIVIDADES DE EXPLOTACION	56.400,00 €	91.355,04 €	161,98%	- 34.955,04 €
FLUJOS DE EFECTIVO DE ACTIVIDADES DE INVERSION	- 2.000,00 €	624,00 €	31,20%	- 1.376,00 €
FLUJOS DE EFECTIVO DE ACTIVIDADES DE FINANCIACION	- 26.500,00 €	- 23.499,52 €	88,68%	- 3.000,48 €
AUMENTO/DISMINUCION NETA DEL EFECTIVO O EQUIVALENTES	27.900,00 €	67.231,52 €	240,97%	- 39.331,52 €

17. PRESUPUESTO PROBADO POR LA JUNTA DE GOBIERNO PARA EL EJERCICIO 2014

	Presupuesto 2013	Previsión cierre 2013	Presupuesto 2014
INGRESOS			
1. CUOTAS	199.500,00	200.742,50	202.800,00
2. CURSOS	90.000,00	74.751,54	80.000,00
3. MASTER	108.800,00	83.488,36	108.300,00
4. VALORA	1.100,00	1.116,00	1.100,00
5. OTROS INGRESOS (REA, REAF, REFOR, material, y excepcionales)	11.000,00	11.829,51	9.000,00
6. INGRESOS FINANCIEROS	0,00	25,00	0,00
TOTAL PREVISION FLUJOS DE EFECTIVO A COBRAR	410.400,00	371.952,91	401.200,00
8. TRASPASO DE SUBVENCIONES AL RDO EJERCICIO	15.000,00	13.643,00	0,00
TOTAL INGRESOS	425.400,00	385.595,91	401.200,00
9. SUBVENCIONES EN CAPITAL	0,00	0,00	0,00
GASTOS			
1. CONSEJO GENERAL	12.500,00	12.007,75	12.500,00
2. GASTOS DE PERSONAL	139.400,00	137.000,00	138.300,00
a. Sueldos y Salarios (Colegio)	86.000,00	69.000,00	84.200,00
b. Seguridad Social (Colegio)	20.700,00	17.200,00	20.900,00
c. Coste personal imputados a Masters	32.800,00	50.800,00	33.200,00
3. GASTOS OFICINA	37.900,00	33.791,11	38.200,00
a.1. Suministros, Comunidad...	19.900,00	17.200,00	18.800,00
a.2. Suministros, Comunidad...MASTER	1.300,00	800,00	900,00
b. Otros gastos oficina	16.700,00	15.791,11	18.500,00
4. SUSCRIPCIONES, BIBLIOTECA, SEGURO	8.000,00	6.826,16	8.000,00
5. CURSOS	45.000,00	33.159,56	40.000,00
6. MASTER	58.000,00	61.000,00	56.400,00
7. VALORA	2.500,00	2.400,00	2.500,00
8. PROMOCION Y PUBLICIDAD	19.800,00	12.391,89	12.500,00
8.1 Colegio	19.000,00	11.891,89	12.000,00
8.2 Master	800,00	500,00	500,00
9. ACTIVIDADES COMISIONES	10.000,00	5.259,06	7.200,00
10. GASTOS VARIOS	16.600,00	10.624,65	17.600,00
10.1 Colegio	1.500,00	1.097,65	1.500,00
10.2 Master	2.100,00	1.200,00	1.100,00
10.3 Día del Economista	13.000,00	8.327,00	15.000,00
11. GASTOS FINANCIEROS	4.700,00	2.810,00	2.300,00
SUBTOTAL GASTOS	354.400,00	317.270,18	335.500,00
12. DOTACION AMORTIZACIÓN INMOVILIZADO	38.000,00	38.143,52	17.000,00
TOTAL GASTOS	392.400,00	355.413,70	352.500,00
INVERSIONES EN INMOVILIZADO	2.000,00	624,00	3.000,00
AMORTIZACIÓN HIPOTECA	26.500,00	28.262,52	28.800,00
TOTAL FLUJOS DE EFECTIVO A PAGAR	382.900,00	346.156,70	367.300,00
RESULTADO DEL EJERCICIO PREVISTO	33.000,00	30.182,21	48.700,00
FLUJOS DE EFECTIVO DE LAS ACTIVIDADES DE EXPLOTACION	56.000,00	54.682,73	65.700,00
FLUJOS DE EFECTIVO DE ACTIVIDADES DE INVERSION	-2.000,00	-624,00	-3.000,00
FLUJOS DE EFECTIVO DE ACTIVIDADES DE FINANCIACION	-26.500,00	-28.262,52	-28.800,00
AUMENTO/DISMINUCION NETA DEL EFECTIVO O EQUIVALENTES	27.500,00	25.796,21	33.900,00